

Pas de compromis en cuisine

Le chef trois étoiles
Andreas Caminada
et KWC

Nouveautés 2023

Des solutions
produits polyvalentes
pour KWC Home
et KWC Professional

Changement de marque


Nouvelle orientation:
place à une marque
globale forte





KWC Stories

« Nous avons des exigences élevées en matière de pureté » – entretien avec Frank Schnatz, PDG de KWC	06
New York, Londres, Amsterdam – nos références aux quatre coins du monde	10
« Dans ma cuisine, je ne fais aucun compromis », le chef 3 étoiles Andreas Caminada et KWC	18
Brand Change	24
Vos valeurs de marque	28
Icône de la construction – L'«opéra de natation» de Hambourg	32
KWC, un partenaire solide de la Semaine de Kiel	36



KWC Home

Salles de bains	40
Cuisine	44
Restauration	70
	84

KWC Professional

Sanitaire	92
WC et urinoirs	96
	112
Mentions légales	118



« Nous avons des exigences de pureté élevées »

Frank Schnatz, 50 ans, est le PDG de KWC Group AG, basé à Unterkulm en Suisse, depuis juillet 2022. Ce père de trois enfants parle du développement de l'entreprise traditionnelle, de l'innovation et des projets d'avenir

Un conquérant des sommets

Le nouveau PDG de KWC Group AG est considéré comme un manager expérimenté. En tant qu'ingénieur et économiste d'entreprise, Frank Schnatz a développé avec succès des entreprises dans l'industrie des biens de consommation et des biens d'usage courant au cours de sa carrière. Il compare sa nouvelle mission à de l'alpinisme. « Nous avons déjà élaboré des stratégies claires. Il s'agit maintenant de les mettre en œuvre. Le camp de base est prêt. Maintenant, place à l'étape ».

Monsieur Schnatz, vous avez accepté de relever le défi de mener KWC vers l'avenir et vous avez déjà bien entamé le parcours vers cet objectif. Quelle est votre motivation ?

Chez KWC, nous avons tous à cœur non seulement de communiquer nos valeurs d'entreprise de manière crédible auprès du public, mais aussi de les incarner nous-mêmes. Je ne parle pas seulement de l'esprit de pionnier sur lequel tout repose depuis près de 150 ans. Chez nous, tradition et innovation vont de pair. C'est ce qui nous motive. Et je veux faire bouger les choses avec ceux qui travaillent quotidiennement avec nous et pour qui KWC est peut-être aussi un peu leur maison.

Que représente concrètement KWC aujourd'hui ?

Notre mission est d'améliorer la qualité de vie de nos clients. Nous mettons l'accent sur la durabilité, et ce depuis longtemps. En effet, cela fait longtemps que nous utilisons l'acier inoxydable : il est tout simplement indestructible et extrêmement hygiénique. La sécurité est essentielle pour nous, et pas seulement lors de l'utilisation des produits. Et bien sûr, nous voulons transmettre aux autres notre enthousiasme pour la qualité et la durabilité de nos produits. Pour résumer, je dirais que

c'est une question d'éthique qui concerne la production d'acier inoxydable, l'hygiène de l'eau potable et l'électronique. Nous sommes au top dans ce domaine.

Où commence votre histoire ?

Au tout début, KWC était un fabricant de boîtes à musique. Également un produit complexe, le meilleur de l'artisanat. C'est de là que vient l'esprit d'invention que l'on ressent encore aujourd'hui. En effet, nos développeurs, qui sont de véritables ingénieurs, ont créé des innovations. Prenez par exemple la douche extractible. Dès 1957, il s'agissait d'un véritable tournant. À l'origine, elle était conçue comme robinetterie pour les coiffeurs, c'est pourquoi on l'appelle encore aujourd'hui en Suisse la « douche du coiffeur ». C'est l'une de nos innovations. Aujourd'hui, on trouve ces douches extractibles dans les cuisines professionnelles et privées du monde entier. Plus tard, des produits comme KWC KIO, ZOE ou ERA ont suivi, aujourd'hui tous des icônes en matière de design.

Existe-t-il chez vous une sorte de code ?

Connaissez-vous la « Reinheitsgebot », la réglementation allemande sur la fabrication de la bière, littéralement « loi de pureté » ? Elle représente la préservation d'une technique artisanale ancestrale et est également considérée comme la plus ancienne réglementation alimentaire au monde encore en vigueur aujourd'hui. Si on l'applique à KWC, elle représente les exigences les plus élevées envers nos produits, envers les matériaux, mais aussi envers nous-mêmes. On pourrait donc dire que nous avons de grandes exigences en matière de pureté, au sens propre du terme. →

« Notre mission est d'améliorer la qualité de vie de nos clients. »

En tant que capitaine, vous vous trouvez face à un millier d'employés et devez guider le navire à travers les mers. Comment y parvenez-vous ?

J'essaie de donner l'exemple de ce que je prêche aux employés. Je crois que dans une entreprise, tous les secteurs et toutes les personnes doivent travailler ensemble comme des engrenages. Quand j'étais plus jeune, j'étais souvent dans la petite entreprise de transport de mes grands-parents et j'ai pu observer les méthodes de travail. Il y avait les camions, les chauffeurs, le fret.

Mais il y avait aussi l'organisation et la comptabilité. J'ai compris très tôt qu'il était essentiel d'avoir une vision globale. Aucune pièce du puzzle ne peut fonctionner sans l'autre.

Il s'agit donc d'associer des éléments apparemment opposés. Est-ce pour cela que vous avez suivi deux cursus ? Vous n'êtes pas seulement ingénieur commercial, mais aussi ingénieur en technologie de production.

Peut-être. Mais avant cela, j'ai suivi une formation d'assistant en technologies de l'information pour savoir de quoi il retourne dans la pratique. J'aime regarder plus loin que le bout de mon nez et essayer de mettre les choses en perspective. C'est aussi le cas ici, chez KWC.

Qu'est-ce que cela signifie ?

Vous voyez, KWC est un groupe. Avec KWC Home, nous nous concentrons sur les particuliers et sommes leader du marché en Suisse. Mais nous connaissons également un grand succès international avec deux autres divisions, KWC Medical et KWC Professional. En effet, peu de gens le savent, mais nous aménageons également des installations sanitaires dans des stades de football, des hôpitaux ou des aéroports. Des solutions système complètes sont alors requises. Nous sommes également réputés dans le secteur de la restauration. Des chefs étoilés comme Johann Lafer ou Andreas Caminada (voir aussi l'interview en page 18) nous font confiance.

La synergie est la suivante : le secteur professionnel apporte son expertise au secteur résidentiel et, inversement, nous utilisons les compétences en matière de design de ce secteur pour les produits de la branche professionnelle. La question de l'hygiène est d'ailleurs extrêmement importante ici. Et nous savons y répondre. Si vous évoluez comme nous dans le domaine médical sensible, avec des consignes méticuleuses, vous pouvez tout simplement fabriquer des robinets de qualité supérieure.

Avez-vous des références qui le prouvent ?

Oui, étant donné que nous sommes une entreprise intemporelle et unique et que nous pouvons proposer de véritables produits emblématiques, nous en avons effectivement. Prenez des cabinets d'architectes renommés comme Zaha Hadid ou Herzog & de Meuron avec des projets de grande envergure comme des immeubles d'appartements à Manhattan ou les tours Roche à Bâle. Nous sommes fiers que ces grands noms nous choisissent pour leurs projets.

Qu'est-ce qui est important pour vous à l'avenir ? Y a-t-il un point sur lequel vous vous concentrez ?

Bien sûr. Nous voulons montrer ce dont nous sommes capables, quelle marque forte nous sommes. C'est pourquoi nous l'avons illustré dans une nouvelle campagne publicitaire. Nous concluons des partenariats avec des marques pour faire passer notre message. Chez nous, l'eau et l'air sont des éléments qui occupent le devant de la scène. C'est l'une des raisons pour lesquelles nous avons choisi de sponsoriser la Semaine de Kiel pour la première fois. Lors du plus grand événement de voile au monde, qui réunira 46 pays, nous irons sur l'eau avec nos clients et nos partenaires, nous installerons nos points d'eau potable sur le site de l'événement et nous utiliserons cette manifestation de diverses manières.



Teamplyer

Des performances et des succès extraordinaires ne peuvent être obtenus qu'en équipe. C'est ce que Frank Schnatz a appris en Afrique du Sud. Sa devise : exploiter les synergies. Aucune pièce du puzzle ne peut fonctionner sans l'autre.

Revenons à vous : vous avez travaillé pendant un certain temps en Afrique du Sud, où vous avez dirigé une production. Qu'en avez-vous retenu ?

J'ai appris qu'il est essentiel non seulement de comprendre les autres cultures et leurs us et coutumes, mais aussi de s'y adapter. Il ne faut pas se contenter d'une approche européenne. Il est fascinant de voir ce que l'on peut retirer de telles expériences. Prenons l'exemple de la conduite à gauche : les règles sont différentes et il faut s'y adapter. La notion de communauté y est différente de la nôtre. Au travail, il est donc extrêmement important de bien expliquer les choses, de faire preuve d'enthousiasme et de travailler en équipe. Il ne suffit pas d'être compétent. Cette période a beaucoup influencé mon style de management.

Encore une question personnelle : comment gérez-vous le stress ?

Vous savez, j'ai trois garçons. Ils jouent tous

d'instruments, et pas des instruments de musique classique, mais plutôt de la musique rock. Nous avons installé une salle de répétition avec une batterie, des guitares électriques, des amplis et un micro dans notre sous-sol, et je suis donc habitué à un environnement sonore bruyant (sourire).

Pour terminer, regardons dans la boule de cristal. Quel est votre souhait pour l'avenir ?

Bien sûr, je veux que KWC ait le plus de succès possible. Pour cela, je n'ai pas seulement une vision, mais aussi beaucoup de passion. Et un jour, quand je serai à la retraite, j'aimerais apprendre à jouer de la basse. Je jouerai peut-être aussi dans notre salle de musique au sous-sol. Qui sait, peut-être que je jouerai avec mes garçons et qu'ils m'apprendront quelque chose.

Monsieur Schnatz, merci beaucoup pour cet entretien.

KWC dans le monde – nos projets

La recherche de la solution la plus intelligente est notre objectif principal. Le design et la fonctionnalité vont de pair, et c'est pourquoi les architectes, les architectes d'intérieur et les maîtres d'ouvrage du monde entier font confiance aux produits haut de gamme de KWC. Leur qualité exceptionnelle séduit et redéfinit les exigences en matière de qualité, que ce soit dans les hôtels de luxe, les immeubles d'habitation et les bâtiments publics.



Une icône du design

La célèbre architecte anglo-irakienne Zaha Hadid a marqué l'architecture avec ses formes fluides. En témoigne sa maison située à proximité immédiate de la High Line, au 520 West 28th Street. La façade, avec ses éléments métalliques courbes et futuristes, porte déjà la signature distinctive de Zaha. Les lignes fluides et le style sculptural ont été repris à l'intérieur, notamment dans les éléments de cuisine isolés, spécialement conçus pour l'occasion. Ils comprennent également la robinetterie KWC SIN. Avec son bec pivotant incurvé, elle dispose d'un design élégant et d'une forte présence. Elle s'adapte ainsi à un environnement minimaliste et moderne.

KWC Home

Qu'il s'agisse de la salle de bains, de la cuisine des particuliers ou de la restauration, les envies d'innovation et de confort de nos clients nous poussent à aller de l'avant. Éléphants. Fonctionnels. Faciles à utiliser. Nos robinetteries primées répondent aux exigences les plus élevées.

	520 WEST 28TH NEW YORK CITY, USA
	Architectes : Zaha Hadid Architects Achèvement : 2017
	KWC SIN Cuisines






Jenga Tower

L'uniformité ? En aucun cas ! Herzog & de Meuron prouvent que la verticalité peut aussi offrir de la diversité. Pour la tour d'habitation du 56 Leonard Street à New York, les architectes suisses ont superposé 146 appartements comme des blocs de construction « Jenga ». Seuls cinq d'entre eux sont identiques. La hauteur des étages varie de 3,60 m dans les étages inférieurs à près de 7 m dans les étages supérieurs. Les architectes voulaient que les appartements répondent aux besoins de chacun, comme des maisons individuelles, et qu'ils soient reliés à la ville par une vue particulière depuis chaque pièce et par des balcons ou des terrasses. Toutes les cuisines des appartements de luxe ont été équipées de la robinetterie esthétique KWC EVE. En effet, un logement tourné vers l'avenir exige des produits au design et à la fonctionnalité uniques.

<p>56 LEONARD STREET MANHATTAN, NEW YORK CITY, USA</p> <p>Architectes : Herzog & de Meuron Achèvement : 2017</p>	
<p>KWC EVE Cuisines</p>	



<p>HAUS N BACHERN, ALLEMAGNE</p> <p>Architectes : Bembé Dellinger Achèvement : 2010</p>	
<p>KWC ONO HighFlex Cuisines</p>	

Une maison au bord du lac

Les maîtres d'ouvrage souhaitent une maison en béton, tout en conservant une ambiance chaleureuse sans être trop austère. Le terrain surplombant le lac bavarois de Würth était escarpé et étroit, avec une vue panoramique et spectaculaire par endroits. Les architectes ont su tirer parti de cette configuration. Des balcons en porte-à-faux permettent d'admirer la vue au loin. Une légère pente dans le salon permet de monter pour admirer le paysage. Des espaces ouverts traversent les étages et créent différents espaces à l'intérieur et à l'extérieur. La robinetterie minimaliste et très innovante KWC ONO HighFlex s'adapte parfaitement au design épuré du béton apparent et de la finition Eloxal sombre du bâtiment.

HÔTEL NENDAZ 4 VALLÉES | HAUTE-NENDAZ, SUISSE
 Achèvement : 2013



KWC ONO | Salle de bains



Le chic alpin

Un design valaisan contemporain, une ambiance authentique et un espace spa exceptionnel de 2200 mètres carrés font de l'hôtel Nendaz 4 Vallées & Spa, situé au cœur du domaine skiable des 4 Vallées, une luxueuse oasis de bien-être. L'hôtel comprend 62 chambres et suites ainsi que des appartements. Lors de la conception, l'accent a été mis sur le caractère régional : les pierres et le bois proviennent des environs et des entreprises et artisans locaux ont été chargés de la construction. Les salles de bains sont équipées de notre icône de design KWC ONO. Ses formes épurées et ses matériaux de haute qualité en font un élément incontournable des salles de bains design à l'architecture minimaliste.



Le confort dans un espace réduit

Dormir dans des petites cabines de deux mètres carrés et demi à petit prix, tel est le concept de l'établissement le plus insolite de Zurich : l'Alpine Garden, inspiré des capsules-hôtels japonaises. En face du terminal d'enregistrement 1 de l'aéroport, les voyageurs trouveront tout ce dont ils ont besoin pour passer une nuit confortable : les capsules qui peuvent être fermées à clé ont une hauteur de 120 centimètres et peuvent chacune accueillir un matelas de qualité de 210 x 100 cm. Elles sont insonorisées, éclairées et équipées d'un miroir, d'une tablette et d'un espace de rangement, ainsi que d'une console pour ordinateur portable avec port USB. L'aménagement en bois crée une atmosphère chaleureuse. Comme les capsules n'ont pas de salles de bains, les clients de l'hôtel bénéficient de vastes salles d'eau et d'un espace bien-être. Nos robinetteries de salle de bains KWC BEVO s'intègrent parfaitement dans l'aménagement moderne de la pièce.



CAPSULE HOTEL ALPINE GARDEN | ZURICH AÉROPORT, SUISSE

Architectes : waldner partner
 Achèvement : 2022

KWC BEVO matt black | Salle de bains

KWC Professional

Nous sommes constamment à la recherche de la perfection. Nos compétences : Notre compétence : nous proposons des techniques de robinetterie et des équipements pour locaux sanitaires destinés aux secteurs public et commercial. Modulable, robuste, économe en eau et intelligent pour une sécurité et une hygiène maximales

Les superlatifs ne manquent pas

Au total, le stade situé au nord de Londres a reçu 17 prix prestigieux de l'industrie depuis son ouverture. Il a notamment été récompensé dans les catégories suivantes : superstructure, architecture, design de bâtiments, image de marque et signalisation, et inclusion. Ce qui fait de la nouvelle maison du club de football Tottenham Hotspur une référence en matière de construction de stades ? En plus d'avoir la plus grande tribune d'Angleterre pouvant accueillir jusqu'à 17 000 spectateurs sur un seul niveau et d'offrir une acoustique ultramoderne et conviviale pour les supporters, il se distingue par ses deux terrains superposés. Selon les besoins, la pelouse supérieure se déplace sur des rails sous la tribune. Le terrain inférieur peut ainsi accueillir des matchs de la NFL et d'autres événements. Avec les robinetteries de rinçage KWC DVS, les capteurs d'urinoirs et de douches pour les sanitaires, nous avons été partenaires de ce projet dès le début de la planification et avons achevé ce projet réussi avec des salles d'eau équipées de haute qualité.

TOTTENHAM HOTSPUR STADIUM | LONDON, GRANDE-BRETAGNE

Architecte : Populous
 Achèvement : 2019

KWC DVS systèmes de chasse d'eau
KWC DVS capteurs d'urinoirs et de douches*






De douces vagues

Le siège social de Dell Europe du Sud a été construit il y a une vingtaine d'années. Conçu pour accueillir 1100 personnes, ce complexe compact est composé de trois bâtiments parallèles qui abritent les bureaux en open space et les espaces qui les relient. Ces derniers regroupent toutes les zones de service : les halls d'entrée, l'espace de circulation verticale, les sanitaires, les cafétérias et les salles de réunion. Les douces vagues de l'enveloppe en aluminium du bâtiment, avec ses nervures verticales, sont saisissantes. Elles rappellent les robes plissées et très structurées d'Issey Miyake. KWC a apporté son soutien à la société ELEARK, chargée de la rénovation de deux locaux sanitaires. Notre unité de lavabo compacte et modulaire FX-M était la solution parfaite pour répondre aux besoins de Dell : facilité d'utilisation, économie d'eau, commande opto-électronique sans contact et design moderne. En 2023, il est prévu d'équiper d'autres sanitaires avec FX-M.




DELL HEADQUARTER MONTPELLIER, HÉRAULT, FRANCE		
Architectes :	A+Architecture	
Achèvement du bâtiment :	2001	
Rénovation des locaux sanitaires : 2022/2023		
KWC FX-Modular* & KWC VARIUS		

Une œuvre d'art totale

Petit mais puissant, le royaume de Bahreïn a une histoire culturelle riche et est connu pour son industrie financière et touristique florissante. Avec plus de 30 îles au cœur du golfe Persique, le Bahreïn avait besoin d'une offre de transport élargie pour ses visiteurs et ses résidents. Le nouveau terminal de l'aéroport, d'une superficie de 210 000 mètres carrés, impressionne par ses technologies innovantes, sa grande efficacité et sa richesse artistique et culturelle. Il a été conçu dans une optique de durabilité. Le niveau « Gold » de la certification LEED (Leadership in Energy & Environmental Design) en fait le plus grand bâtiment vert du royaume. Les accessoires pour locaux sanitaires EXOS., RODAN et CONTINA de KWC en acier inoxydable y ont été installés en gage de durabilité, de sécurité et d'hygiène.

TERMINAL BAHRAIN INTERNATIONAL AIRPORT MUHARRAQ, BAHRÉÏN	
Architectes/planificateur : ADP Ingénierie, Benoy Achèvement : 2021	
KWC Accessoires, KWC EXOS*, KWC RODAN, KWC CONTINA	



EUROPEAN MEDICINES AGENCY (EMA) AMSTERDAM, PAYS-BAS	
Architectes : Fokke van Dijk, MVSA Architects, Fokkema & P.	
Achèvement : 2019	
KWC F5E-Mix robinetterie électronique	

De Londres à Amsterdam

Suite au Brexit, l'Agence européenne des médicaments (EMA) s'est installée à Amsterdam en 2019. Sur une surface d'environ 39 000 mètres carrés, la tour de bureaux offre au total 1300 espaces de travail, de nombreuses salles de réunion et de conférence ainsi que des salons. Une teinte bronze brillante sur fond sombre a été choisie pour la façade. Les tons bronze se reflètent à l'intérieur du bâtiment et s'harmonisent à merveille avec le lambris en chêne. Conçus selon les normes de durabilité les plus strictes et pour assurer un bien-être visuel, climatique et acoustique optimal aux utilisateurs, les espaces offrent une souplesse d'utilisation et une configuration adaptée à différentes activités. Dans le cadre de ce projet prestigieux, KWC a officié en tant que partenaire pour des robinetteries électroniques de haute qualité.



« Je ne fais aucun compromis dans ma cuisine »

Depuis vingt ans, le chef suisse Andreas Caminada règne sur les plus hautes sphères de la gastronomie. Son succès s'explique par un mélange de charisme et d'envie de perfection, mais aussi par son attachement aux racines et à la tradition. Un entretien sur les origines, les exigences d'une cuisine professionnelle et la grande cuisine de demain.

Vous avez obtenu votre première étoile Michelin à l'âge de 27 ans et avez été élu « Cuisinier de l'année » par Gault&Millau trois ans plus tard. Qu'est-ce qui caractérise votre cuisine et la rend si exceptionnelle ?

Je pense que c'est surtout la passion de réaliser des plats qui ont leur propre style. En tant que jeune cuisinier, on emporte avec soi des bagages importants. On y trouve ses propres origines, puis de nouvelles expériences viennent s'y ajouter. Mais il faut savoir s'en détacher petit à petit. Il faut faire naître ses propres idées. Ma motivation est de faire plaisir à nos clients à chaque fois. Et il faut constamment évoluer, rester dynamique et créatif. Si vous restez fidèle à vous-même, vous finirez par avoir votre propre identité.

Y a-t-il eu des personnes qui vous ont beaucoup influencé au cours de votre parcours ?

Certainement, car j'ai travaillé avec différentes équipes talentueuses qui m'ont inspiré. Claus-Peter Lumpp du « Restaurant Bareiss » à Baiersbronn et Hans-Peter Hussong du « Wirtschaft zum Wiesengrund » à Uetikon am See en Suisse en font incontestablement partie. Mais au final, ce n'est pas une personne en particulier, mais ma passion qui m'a fait avancer. Tout a commencé par un CAP de cuisine à Laax. Ce qui a été décisif dans mon parcours, c'est que je me suis lancé très tôt dans l'aventure de l'indépendance. C'était

une décision importante et un pari risqué. Mais je n'ai jamais voulu et ne veux pas perdre ma légèreté.

Votre « Restaurant Schauenstein » est considéré comme le meilleur restaurant de Suisse, sa réputation est légendaire. Qu'est-ce qui le rend si unique ?

Avec trois étoiles Michelin, 19 points Gault&Millau et 45 employés, c'est effectivement notre établissement vedette. Nous ne misons toutefois pas sur une cuisine typiquement étoilée, mais sur ce qui fait la spécificité de la région unique des Grisons. Tous les ingrédients sont de la plus haute qualité, beaucoup proviennent de notre propre potager. Le pain provient de notre boulangerie maison et même l'espresso est torréfié chez nous. De ces éléments exceptionnels et de notre conception de la restauration naît une expérience globale unique, et en matière de qualité, je suis intransigeant à tous les niveaux.

Vous dirigez deux autres restaurants à Fürstenu, en plus du restaurant trois étoiles « Schloss Schauenstein ».

Oui, et notre dernier bébé gastronomique est le « Restaurant Oz », végétarien, situé dans la Remisa à côté du château. Le concept : douze convives sont assis à une grande table autour de la cuisine. Chez Oz, tout tourne autour des légumes, des herbes aromatiques et des →



fruits de notre jardin au château, en permaculture, dans lequel nous cultivons déjà plus de 700 variétés différentes. Il y a aussi la « Casa Caminada », une auberge grisonne qui propose une cuisine régionale classique. D'ailleurs, les recettes de ma mère y figurent de temps en temps au menu. Ces deux restaurants sont empreints d'une culture conviviale locale simple. Nous voulons que nos clients n'aient pas peur d'entrer dans un restaurant trois étoiles.

Avec la « philosophie du partage », vous avez anticipé dès 2015 une évolution très actuelle dans votre restaurant « IGNIV » du Grand Resort Bad Ragaz.

Peut-être que c'est vrai, mais à l'origine, ce concept est traditionnel. Il provient de la cuisine paysanne, où les plats étaient autrefois simplement posés au milieu de la table et où tout le monde se servait. Il n'y avait pas de succession classique de plats. Mais chez nous, l'accent est mis sur autre chose, comme l'indique le nom : IGNIV signifie « nid » en romanche. Il s'agit donc d'une ambiance chaleureuse, conviviale et de partage.

Peut-on donc dire que vous êtes un précurseur en la matière ?

Bien sûr, nous sommes fiers d'avoir introduit très tôt ce concept si simple dans le monde de la restauration raffinée. En fait, nous avons probablement visé juste : aujourd'hui, on

trouve des restaurants « IGNIV » à Zurich, au légendaire Badrutt's Palace Hotel de St-Moritz et même à Bangkok.

Vous avez dit plus tôt que la qualité était toujours au premier plan pour vous. Cela s'applique-t-il de manière générale à votre exigence vis-à-vis de tout ?

Bien sûr ! Cela s'applique aussi, par exemple, à l'équipement de ma cuisine, qui est en quelque sorte mon outil. J'ai acquis beaucoup d'expérience au fil des ans et je sais exactement ce qui convient le mieux à ma façon de travailler. J'ai de nombreuses exigences : par exemple, la longueur exacte du bec et le fait qu'il puisse osciller. Ce qui est particulièrement important pour moi, c'est de pouvoir utiliser toute la robinetterie d'une seule main. Cela me permet d'être flexible et rapide. Et pour la vaisselle, j'ai besoin d'un jet d'eau avec un bras très flexible et une pression d'eau élevée. Dans chaque partie de notre cuisine professionnelle, les exigences sont extrêmement élevées et nous ne voulons faire aucun compromis. Sinon, le résultat ne sera pas à la hauteur.

Vous utilisez des robinetteries KWC dans vos cuisines. Quand avez-vous découvert les produits de cette entreprise traditionnelle ?

C'est en fait une longue histoire. En effet, je travaille avec KWC depuis près de deux décennies. Aussi bien au château de Schauenstein que chez moi. Pendant de

nombreuses années, je l'ai fait de manière totalement inconsciente. Le nom de la marque n'était pas une priorité pour moi. Ce qui m'importait, c'était la qualité et le maniement intuitif et irréprochable. Mais à un moment donné, j'ai eu la curiosité de savoir avec quoi je travaillais exactement. Qui est KWC et qu'est-ce qui le distingue ? Je voulais savoir lesquels de leurs produits pouvaient également m'intéresser. J'ai été surpris par l'offre. Toute la robinetterie KWC est non seulement esthétique, mais aussi en acier inoxydable de haute qualité.

Pourquoi l'acier inoxydable est-il si important pour les cuisines professionnelles ?

Il est absolument hygiénique et très facile à nettoyer. C'est important pour nous, tous les jours. L'aspect de l'acier inoxydable est également parfait, il est de très grande qualité. De plus, les surfaces sont extrêmement robustes et résistantes. C'est évidemment essentiel dans le quotidien d'une cuisine professionnelle.

Vous partagez désormais votre expérience de la cuisine professionnelle avec KWC. C'est un feedback important, mais les cuisiniers amateurs ambitieux profitent-ils en fait aussi de votre savoir-faire ?

C'est l'ambition que j'ai en commun avec KWC. L'objectif est de continuellement optimiser les produits KWC jusque dans les moindres détails. Nous partageons donc la même vision et la même passion. Notre collaboration est depuis longtemps devenue un véritable partenariat, c'est une inspiration d'égal à égal. On peut éventuellement faire une comparaison avec la Formule 1 : les développements dans le domaine de la haute vitesse finissent par profiter aux automobilistes lambda. Du professionnel au néophyte, en quelque sorte.

Jetons un coup d'œil vers l'avenir : selon vous, dans quelle direction évolue la haute cuisine ?

Depuis une dizaine d'années, elle a acquis une forte connotation régionale. La pandémie a encore renforcé cette tendance. Dans ce mouvement, le régionalisme est devenu une exigence fondamentale. Cependant, nous élargissons le concept et cultivons également dans notre jardin des produits exotiques comme le piment, le wasabi, la citronnelle ou les cactus comestibles Nopales du Mexique. Nous utilisons également tout ce qui pousse chez nous. Je pense en effet que l'accent mis actuellement sur les produits locaux est une tendance qui va changer à nouveau. L'envie de goûter à des plats d'autres cultures est de retour et s'affirme en parallèle d'une cuisine régionale qui ne cesse de s'améliorer. Les gens aiment toujours l'inconnu, la nouveauté et l'exotisme.

Permettez-nous de vous poser une question privée. Vous avez deux fils. Leur avez-vous transmis votre passion pour la cuisine ?

Si c'est le cas, ce n'était pas intentionnel. Le grand a maintenant neuf ans et semble être tellement intéressé qu'il m'arrive souvent de penser : « Waouh ! Quelle surprise ! » Pour autant, je ne veux pas que mes deux fils deviennent cuisiniers. Je ne veux pas qu'ils développent leurs propres passions, je ne cherche pas à créer une dynastie. J'ai surtout beaucoup de chance : je suis très heureux de ce que je fais tous les jours. Et je souhaite la même chose à mes enfants.



Truite Chou-rave à l'aneth



Truite

2 filets de truite désarêtés
et sans peau
200 ml d'huile fumée
Assaisonner avec du sel et du poivre
et les faire confire dans de l'huile
fumée à 55°C.

Crème aux œufs de poisson

100 g d'œufs de poisson
(caviar d'omble chevalier ou de truite)
50 g de pommes de terre cuites
25 g de zestes de citron
1 g d'ail râpé
Poivre
48 g de crème fraîche
150 g d'huile d'olive
Monter comme une mayonnaise.

Fond de marinade pour petites tranches de chou-rave

30 g de sucre
100 ml de vinaigre de vin blanc
300 ml d'eau
10 g de sel
1 branche d'estragon
10 g de graines de moutarde

Porter à ébullition le sucre, le vinaigre,
l'eau, le sel et les épices. Laisser
reposer une heure et passer. Arroser
les tranches de chou-rave avec cette
préparation et laisser reposer.

Grandes tranches de chou-rave

Faire mariner avec du sel et du
vinaigre balsamique blanc.

Vinaigrette

100 ml d'eau
30 g de vinaigre balsamique blanc
Sel et sucre
Huile d'aneth
Caviar

Couper la pêche fraîche en petits
morceaux. Assaisonner avec du sel
et de l'huile d'olive.

Huile d'aneth

1 bouquet d'aneth
300 ml d'huile de tournesol

Ciseler grossièrement l'aneth et le
laisser infuser dans l'huile pendant
5 minutes à 60°C. Passer ensuite au
tamis fin et mettre immédiatement
au frais sur de la glace.

Présentation

Déposer le poisson tiède dans une
assiette creuse, garnir de crème aux
œufs de poisson et de tranches de
chou-rave, arroser de vinaigrette et
d'huile d'aneth et terminer par des
herbes fraîches.

Recette : Genuss-Werkstatt AG





Pas d'avenir sans héritage

La valeur d'une marque se caractérise par trois facteurs essentiels : l'unicité, la notoriété, l'appréciation. Et ce qui est essentiel, c'est que la qualité s'avère être absolument supérieure et fiable sur une longue période.

L'histoire et la pérennité d'une marque revêtent une importance croissante, en particulier à notre époque où les marques ont une durée de vie de plus en plus courte. L'histoire de KWC est donc un atout majeur. Depuis 1874, l'entreprise, fabricant haut de gamme de robinets de cuisine et de salle de bains pour particuliers, est synonyme d'inventivité, d'affinité pour le design et d'artisanat suisse de qualité. Dès 1911, K+W, le nom de l'entreprise à l'époque, a équipé le légendaire hôtel

de luxe Negresco à Nice avec des robinets. Le Grand Hôtel Ritz à Paris a suivi peu après.

Dès le début, les produits de l'entreprise ont été synonymes de qualité supérieure et de fonctionnalité maximale. De nouveaux designs révolutionnaires, d'une beauté fascinante, ont été ajoutés. La volonté d'innover avec des solutions techniques uniques fait également partie intégrante de la philosophie de l'entreprise KWC. En témoignent les exemples du premier mitigeur de cuisine monotrou avec douchette extractible (1957), de l'aérateur Neoperl (1959) et des robinetteries primées avec commande électronique innovante (2013/2021) - le parcours réussi de KWC pour devenir le fabricant de robinetterie leader sur le marché suisse.

Regroupement des compétences

En mai 2021, Equistone, l'un des principaux investisseurs de capitaux propres en Europe, a racheté ce qui était alors la division Franke Water Systems. Le groupe KWC actuel réunit les anciennes sociétés KWC, Franke Water Systems, Dart Valley Systems et DEKO sous le nom bien connu et traditionnel de KWC.

En tant que groupe, KWC couvre non seulement le domaine privé mais aussi le domaine professionnel et médical. L'expérience et l'expertise en matière de solutions système professionnelles pour l'utilisation dans les espaces sanitaires (semi-)publics et commerciaux élargissent les compétences en matière de robinetterie pour la salle de bains, la cuisine et la restauration.

L'objectif de la réorganisation des entreprises individuelles prospères et des leaders du marché dans leurs pays d'origine est de rassembler toutes les compétences en une marque mondiale forte. Cette nouvelle orientation stratégique permet d'exploiter au mieux les synergies et les potentiels et de proposer des solutions haut de gamme uniques sur le marché.

Malgré une orientation expansive et internationale, KWC attache une grande importance à sa tradition de près de 150 ans et à ne jamais perdre ses racines avec l'histoire et l'esprit des entreprises intégrées. De l'extérieur, le groupe KWC est une entreprise mondiale, mais dans son cœur, c'est encore une start-up : dynamique, flexible, jeune et pleine d'inventivité.



Une marque mondiale forte

Une transformation radicale exige de la part des entreprises impliquées une grande volonté de coopération et de changement. Dès le début, le groupe KWC a accordé une grande importance à l'enthousiasme de tous ses collaborateurs pour le changement, à leur témoigner de la valeur et à apporter leur créativité et leur passion également à l'entreprise unifiée. En tant qu'équipe, KWC peut faire de grandes avancées et faire bouger les choses. Plus que chacun d'entre nous individuellement. Cela vaut pour aujourd'hui, mais aussi pour demain.

Car les avantages de la transformation sont évidents : les processus et les systèmes peuvent être simplifiés et des synergies peuvent être créées.

La mise en commun des compétences est un gain énorme pour tous. Parallèlement, la position sur le marché est considérablement renforcée. KWC aborde l'avenir avec un profil affiné et avec l'objectif de toujours garder une longueur d'avance, afin d'améliorer constamment la qualité de vie des gens grâce à ses produits et solutions pour l'eau et l'air. KWC pureté du choix.

Nos valeurs de marque

Orientation et fondement de notre approche et de nos actions

Hygiène, sécurité, durabilité et passion. Ces valeurs ne sont pas le fruit du hasard, mais notre approche, qui s'appuie sur notre tradition de près de 150 ans. Elles sont transmises de génération en génération. Et certaines choses ne changent pas : notre histoire, notre savoir-faire et nos compétences. Tout concourt à notre idée et à nos exigences vis-à-vis de nous-mêmes, de notre travail et de nos produits : nous voulons améliorer la qualité de vie des gens. Nous voulons rendre la vie plus facile, plus sûre et plus saine. Équiper notre environnement de produits à la fois innovants et beaux. La durabilité est présente dans nos matériaux, et la sécurité n'est pas qu'un mot pour nous. Nous représentons un mode de vie qui suscite l'enthousiasme.



Hygiène

En tant que fabricant ayant les plus hautes exigences de qualité, nous voulons toujours fournir à nos clients des normes d'hygiène innovantes. Tout au long de notre longue histoire, la santé de nos clients a été notre priorité. Ils ont la certitude d'avoir toujours accès à une eau potable propre grâce aux produits et services KWC. Nous disposons en effet de la plus grande compétence et expérience dans ce domaine important, comme le montre notamment notre robinetterie automatique avec commande infrarouge sans contact, un produit que nous avons été les premiers à lancer sur le marché dès 1997.

La santé est donc une exigence essentielle pour nous-mêmes et pour le développement de nos produits. C'est ce sur quoi nous nous concentrons dans notre travail quotidien. L'utilisation de métaux et de plastiques de qualité supérieure, homologués et parfaitement adaptés au contact avec l'eau, y est pour beaucoup. L'eau n'est affectée ni par l'odeur ni par le goût, et les surfaces en acier au nickel-chrome et en gelcoat, exemptes de germes et de virus, assurent une hygiène optimale de l'eau.

Nous apportons ainsi une contribution essentielle à l'hygiène dans de nombreux endroits : chez les particuliers, dans les lieux publics comme les stades de football ou les résidences, et même dans le secteur médical. Les cliniques et les établissements de santé les plus exigeants nous font confiance depuis des décennies parce que nous avons acquis une expertise et des compétences avérées.

Sécurité

Fiabilité, responsabilité et soin sont pour nous les normes que nous voulons, et pouvons, respecter en tant que fabricant international de produits de première qualité. La sécurité d'utilisation absolue de nos produits est profondément ancrée dans l'ADN de notre entreprise. Nous avons fait nos preuves dans ce domaine depuis des décennies, et nous en sommes fiers.

En effet, le portefeuille de produits KWC est très vaste : nous n'équipons pas seulement les particuliers, mais aussi les espaces publics comme les hôpitaux, les institutions sociales comme les jardins d'enfants et les maisons de retraite. Mais les crèches, les espaces sanitaires des salles de sport et les grandes salles de concert nous font également confiance dans de nombreux pays.

En effet, les exigences particulières en matière de sécurité sont pour nous une évidence : facilité d'utilisation, longévité, sécurité contre les blessures, par exemple pour les enfants et les personnes à mobilité réduite. Chez nous, le principe de sécurité s'applique dès la première réflexion : le simple contact avec une robinetterie. La protection contre les contacts est un élément clé, particulièrement apprécié par les parents de jeunes enfants : une alimentation en eau chaude isolée selon le principe des deux compartiments permet au robinet et à la douchette extractible d'être chauds, mais jamais brûlants. Ce n'est qu'un exemple de nos fonctions intelligentes qui contribuent directement à la sécurité du produit. Nous pensons avant tout aux utilisateurs. Et nous anticipons.



Durabilité

KWC assume également sa responsabilité dans l'utilisation de l'eau, un élément vital. Nous ne nous contentons pas de répondre à toutes les exigences en matière d'économie de cet élixir fondamental. Nos solutions vont bien au-delà. KWC souhaite contribuer à la préservation de notre planète. Et l'eau est un élément vital qu'il faut préserver.

Ainsi, KWC se consacre à la durabilité depuis des décennies déjà et nous avons de l'expérience dans ce domaine, par exemple, grâce à une gestion de l'eau très intelligente et sophistiquée. La gamme de produits permettant d'économiser l'eau s'étend des robinetteries à arrêt

automatique et électroniques aux modèles à commande d'eau centralisée. Avec EcoProtect, nous veillons à une consommation d'eau économique et donc à une utilisation respectueuse des ressources. Cela signifie que chaque goutte compte. Ici, rien n'est gaspillé.

L'utilisation responsable des ressources implique également que l'acier inoxydable utilisé par KWC soit extrêmement durable et recyclable à 100 %. Notre ambition évidente est d'avoir toujours une longueur d'avance, même en tenant compte de tous les aspects écologiques et des exigences qui y sont liées. Chez nous, il ne s'agit pas d'un engagement à la légère.

Passion

La passion et la créativité que nos employés développent chaque jour dans leur travail, nous voulons les transmettre à nos clients. Nous voulons que notre enthousiasme pour les produits KWC enflamme les autres. Notre ambition est que leur utilisation enrichisse chaque jour la vie de nos clients. Avec une utilisation simple et agréable au toucher. Avec une utilisation simple comme un jeu d'enfant, qui considère la sécurité comme une évidence. Sans oublier un design à la fois classique et innovant qui fait rayonner l'espace de vie de chacun. Nous suscitons ainsi l'enthousiasme avec des solutions pensées pour les clients qui sont devenues des icônes du design. De plus, vous pouvez compter sur notre fiabilité, par exemple en ce qui concerne la valeur des matériaux et la haute fonctionnalité. Tout cela a fait notre succès et nous a permis de devenir de plus en plus compétents. Un exemple de nos débuts ? La douchette extractible, inventée par les innovateurs de KWC en 1957, qui est intégrée et encastrée sans soudure. Conçue pour être simplement efficace. Pureté du choix.

La conception unique du levier, avec sa facilité d'utilisation naturelle et simple, rend également perceptible la conception innovante du design KWC. Tout comme la commande ludique et facile. La commande électronique IntelligentControl, par exemple, réagit au toucher et mémorise les habitudes de l'utilisateur. Nous pensons aux besoins de nos clients, afin de garantir une utilisation quotidienne d'une simplicité déconcertante.





L'opéra de natation

Sydney a l'Opera House, Londres le Millennium Dome et Hambourg ... pas seulement la Philharmonie de l'Elbe. En effet, si vous arrivez dans la ville hanséatique par le sud-est, vous ne pourrez pas manquer cette icône des années 1970 : Le centre aquatique Alster-Schwimmhalle fait actuellement l'objet d'importants travaux de modernisation et d'extension

Pour certains, il ressemble aux ailes gigantesques d'un albatros, pour d'autres à une voile hexagonale qui se gonfle au vent. Le toit très fin, presque flottant, s'élève au-dessus de la rue Sechslingspforte. En raison de la forme théâtrale de son toit, le centre aquatique Alster-Schwimmhalle, classé monument historique, est affectueusement appelé « Schwim-moper » (opéra de natation) par les habitants de Hambourg. Lorsque la plus grande piscine de Hambourg a ouvert ses portes au début des années 1970, le toit en saillie des architectes Niessen et Störmer a été considéré comme une véritable révolution : les deux toits à deux rampants, appuyés l'un contre l'autre comme des miroirs, ne sont soutenus que par trois puissants piliers. Les poteaux en acier placés sous les poutres périphériques ne font que renforcer les murs et les façades en verre



Une nouvelle robe

La rénovation principale de la piscine Alster-Schwimmhalle dans le quartier de Hohenfelde à Hambourg doit effacer les erreurs du passé sans détruire le charme d'antan. Le toit et le vitrage situé en contrebas (en haut) ont déjà été rénovés à grands frais. Il s'agit maintenant d'aménager l'intérieur.

« Les 50 dernières années ont laissé des traces. Une rénovation générale s'imposait. »

contre le vent et les forces d'aspiration. Les 50 dernières années ont laissé des traces. Une rénovation générale s'imposait. Pour que la piscine couverte puisse être réaménagée et agrandie selon les exigences actuelles par le célèbre cabinet d'architectes von Gerkan, Marg und Partner (gmp), il a d'abord fallu trouver une sorte de compromis avec le service de protection des monuments historiques de Hambourg. Le toit, la tour de 10 mètres, le bassin de 50 mètres, une partie du bâtiment utilisée comme salle de sport et une mezzanine ont été conservés. Le reste, c'est-à-dire tout ce qui ne se trouve pas en dessous de la structure du toit, pourra être démolit et réaménagé.

Selon les plans de gmp, le bassin existant de 50 mètres et le bassin d'apprentissage seront entièrement rénovés. La démolition de la tribune permettra à l'avenir d'aménager sous

le toit de la piscine un bassin de plongeon séparé avec des plongeurs de 1, 3 et 5 mètres. Le nouveau bâtiment prévu sera séparé de l'ancien par un joint architectural, le volume du bâtiment devant s'inspirer du langage architectural de l'ancien bâtiment. Parallèlement à la façade nord-ouest, un bâtiment d'un seul étage tout en longueur sera construit avec une piscine chauffée de 25 mètres et un bassin d'apprentissage. Au total, la surface d'eau de l'Alster-Schwimmhalle sera portée à plus de 2000 mètres carrés, soit une augmentation de 25 %. Au nord-est, côté Ifflandstraße, le nouveau bâtiment est conçu sur deux étages, avec l'entrée et les vestiaires au rez-de-chaussée et les espaces de fitness et de sauna à l'étage. L'entrée est orientée vers la Sechslingspforte et est accessible par un grand parvis au nord du bâtiment. La modernisation de la piscine Alster-Schwimmhalle →

en piscine sportive s'accompagne d'une extension de l'offre de fitness et de sauna. L'espace sauna, qui comprend trois grands saunas et un sauna séparé pour les femmes, sera complété par un bain vital avec un hammam, un bassin de calcium et de lithium et un bassin d'eau froide.

« Avec ces rénovations et ces extensions, nous voulons que la piscine Alster-Schwimmhalle, classée monument historique, résiste aux 30 à 40 années à venir », explique Michael Dietel, porte-parole de la société d'exploitation Bäderland Hamburg GmbH. Pour que le toit retrouve sa blancheur d'antan, il a déjà été rénové de fond en comble au prix d'un travail minutieux. En étroite collaboration avec le service des monuments historiques, l'extérieur a d'abord été décapé pour ne laisser que le béton et doté d'une isolation en verre mousse. Celle-ci offre une protection thermique élevée, même si elle est légère.

La piscine a été revêtue d'un vitrage isolant très efficace.

Un véritable progrès si l'on considère que la façade était auparavant simplement vitrée et qu'elle constituait un pont thermique surdimensionné qui augmentait la consommation d'énergie.

La piscine Alster-Schwimmhalle sera également dotée d'une gestion énergétique extrêmement efficace. Non seulement la nouvelle technique installée est si énorme que plusieurs personnes pourraient facilement se promener dans les conduits d'aération, mais des échangeurs de chaleur et des systèmes de filtration ultramodernes permettront à l'avenir de consommer beaucoup moins d'énergie qu'auparavant pour l'agrandissement du bâtiment.

À l'intérieur, la piscine rappellera aux visiteurs l'époque des fleurs emblématiques de Pril. En effet, l'icône des années 1970 retrouvera ses



Futuriste

Un papillon ? Une raie ? Ou simplement un double paraboloïde hyperbolique ? Même après plus de 50 ans, le toit de l'Alster-Schwimmhalle reste moderne et, avec sa surface de près de 4500 m² (environ 7 courts de tennis), il est le véritable emblème de la piscine.

Une construction audacieuse

Cette photo d'archive de la phase de construction (1968-1973) illustre bien la prouesse technique de l'Alster-Schwimmhalle : son toit en béton armé en porte-à-faux est soutenu par seulement trois solides piliers.

couleurs d'origine : non seulement l'ancien plongeur, mais aussi d'autres éléments de design brilleront à nouveau d'un orange intense. Une fois achevée, la piscine sera plus proche du bâtiment original des architectes Niessen et Störmer qu'elle ne l'était après les diverses transformations des années précédentes. Ainsi, les « éléments ludiques adaptés aux familles » ajoutés ultérieurement, comme le toboggan, seront supprimés.

Mais il faudra encore attendre quelques mois avant que les Hambourgeois puissent à nouveau faire des longueurs dans leur Schwimmoper. Les travaux ne devraient être achevés que fin 2023. Le niveau de l'eau sera alors relevé de 30 centimètres afin que l'on ne puisse pas regarder vers le bord du bassin de 50 mètres. La tour de 10 mètres ne mesurera alors plus que 9,70 mètres, ce qui devrait être une première mondiale.

KWC, partenaire de la rénovation

Après le plaisir de la baignade, le plaisir de la douche

En tant qu'expert en installations sanitaires, KWC est également partenaire de la rénovation de l'Alster-Schwimmhalle. Le choix des maîtres d'ouvrage s'est porté sur les kits d'installation basiques KWC R5, qui ont déjà été installés et seront complétés dans un deuxième temps par les kits d'installation préfabriqués KWC F5ET2031. Comme les douches très fréquentées peuvent facilement être endommagées par l'humidité, la bride coulissante et adhésive brevetée des kits d'installation basiques assure une étanchéité fiable de l'ouvrage. Au total, près de 80 robinetteries de douche de ce type sont prévues dans le projet. Leur grand avantage : en association avec le système de gestion de l'eau AQUA 3000 open, elles peuvent être

commandées et surveillées de manière centralisée. Dans les grands systèmes d'installation, l'eau stagnante est l'une des principales causes de contamination de l'eau potable, par exemple par la légionellose. Les robinetteries permettent donc un rinçage hygiénique automatique, effectué en usine 24 heures après la dernière utilisation, afin de garantir le renouvellement de l'eau dans le système d'installation. Elles sont également dotées d'une protection active contre les brûlures avec thermostat. Des capteurs tactiles servent à déclencher l'écoulement de l'eau. Pour que les visiteurs puissent se doucher dans un confort total, le capteur peut être coupé par la fonction marche/arrêt, par exemple pour se savonner ou se shampooiner.



L'eau et le vent comme éléments de liaison

En tant que partenaire de coopération, KWC soutient cette année pour la première fois la Semaine de Kiel, le plus grand événement de voile au monde. En effet, le sport de la voile et l'entreprise traditionnelle ont quelques points communs fondamentaux



Semaine de Kiel

Depuis le XIXe siècle, une grande régata de voile a lieu chaque année à Kiel. Au fil du temps, elle est devenue le plus grand événement de voile au monde, attirant plus de trois millions de visiteurs. La Semaine de Kiel, qui dure aujourd'hui neuf jours, s'accompagne d'une grande fête populaire.

L'air, sous la forme dynamique du vent, est l'élément central pour les navigateurs. C'est pourquoi ils lui attribuent de nombreuses appellations. Vous pouvez avoir le vent en poupe, avoir des allures vent de près ou au plus près, à mi-vent ou au grand vent. Les différentes formes de vent sont également des éléments essentiels pour les navigateurs professionnels.

Il en va de même pour l'eau, la houle, c'est-à-dire la somme de la hauteur et de la direction des vagues et de leur longueur moyenne. Chaque navigateur doit être capable de lire avec précision l'énergie des vagues pour pouvoir diriger son bateau à une vitesse maximale et naviguer dans les flots. Il doit ne faire qu'un avec toutes les facettes de la mer.

La Semaine de Kiel est le rendez-vous le plus important et le plus populaire des navigateurs. Chaque année, 4500 navigateurs de →





Spectaculaire

Le point culminant de la Semaine de Kiel est la parade des grands voiliers qui a lieu depuis 1998 dans le fjord intérieur le dernier samedi. Chaque année, plus de 100 grands voiliers, des voiliers historiques et des bateaux à vapeur, des voiliers-écoles et de nombreux voiliers privés y participent. La parade est traditionnellement menée par le « Gorch Fock ».

60 pays, répartis sur 2000 bateaux, affrontent l'air et l'eau lors du plus grand événement de voile au monde. Ils sont très exigeants envers eux-mêmes et leurs bateaux. Ils font appel à des techniques innovantes, mais aussi à leur expérience, leurs connaissances et leurs compétences. Un matériel fiable et de qualité joue un rôle essentiel pour les navigateurs, en particulier lorsque la mer est agitée.

En devenant partenaire de la Semaine de Kiel en 2023, l'entreprise KWC a établi un lien évident avec le programme de cette manifestation. En effet, l'eau et l'air sont également au cœur des produits et des solutions du groupe KWC, réputé comme fabricant international de robinetterie haut de gamme et de solutions sanitaires complètes. Il en va de même pour le haut niveau d'exigence des produits et des matériaux et pour la tradition qui consiste à s'efforcer de trouver des solutions optimales et réussies avec une passion professionnelle. Autrement dit, il s'agit de voguer au sommet du marché.

Les produits de KWC créent un lien entre les hommes et la ressource vitale qu'est l'eau et leur permettent de vivre intensément la force, l'énergie et l'élégance de cet élément primordial. Tout comme les navigateurs, qui ont un lien tout aussi direct avec l'eau et qui, pour réussir, doivent faire face aux exigences spécifiques de cet élément.

Les navigateurs hissent et contrôlent leurs voiles pour suivre un cap optimal. L'expérience et le savoir-faire sont essentiels. L'entreprise KWC possède elle aussi une compétence de longue date pour l'utilisation optimisée de l'air, sous la forme de produits caractérisés par la perfection du flux d'air, comme les sèche-mains et les sèche-cheveux.

Frank Schnatz, PDG de l'entreprise KWC, résume le nouveau partenariat avec la Semaine de Kiel : « L'eau et l'air sont également au premier plan chez notre partenaire. C'est la raison pour laquelle nous avons décidé de sponsoriser la Semaine de Kiel pour la première fois en 2023. Les synergies liées à

Partenariat

Pour KWC, ce premier partenariat avec la Semaine de Kiel repose sur un lien thématique étroit. L'eau et le vent, qui sont des éléments fondamentaux de la voile, sont également au cœur de nombreux produits de l'entreprise. De nombreuses synergies découlent de ce nouveau partenariat.

ce partenariat sont très prometteuses. Et nous allons les exploiter activement ».

Concrètement, cela signifie que KWC se chargera par exemple du branding de certains bateaux lors de la Semaine de Kiel. En outre, plusieurs événements clients seront organisés, au cours desquels KWC présentera ses innovations et mettra en avant les caractéristiques de qualité particulières de ses produits. KWC, qui s'engage à fournir une eau de qualité pure, est également le partenaire idéal pour les fontaines à eau potable prévues sur le site sportif



de la Semaine de Kiel. L'accès à l'eau potable est en effet l'une des principales préoccupations de l'entreprise.

Pour le premier engagement de KWC, la Semaine de Kiel, qui se déroule déjà depuis la fin du XIXe siècle, offre, avec trois millions de visiteurs et un total de plus de 200 millions de contacts avec les médias, un environnement international qui attire l'attention. En tant que partenaire majeur, le groupe KWC profite de ce lien commun avec l'eau et l'air pour présenter sa nouvelle image de marque comme une marque mondiale forte et pour accroître encore sa notoriété.

En sponsorisant la Semaine de Kiel, KWC s'ouvre à l'avenir à un groupe cible important et intéressant. Par ailleurs, le partenariat réunit deux mondes qui ont de nombreux points communs.



KWC Home

Des robinetteries au
message clair

KWC Home incarne la qualité haut de gamme, des designs légendaires et une fonctionnalité sophistiquée pour les robinetteries de salle de bains, de cuisine et de la restauration. Dans le domaine privé ou (semi-)public, chacun de nos produits reflète près de 150 années d'expérience, de compétence et d'artisanat d'exception.

Le désir permanent de réaliser plus que de simples robinetteries, se voit dans toutes nos innovations et solutions de produits qui ne cessent de fixer de nouvelles références depuis des décennies. Des designs culte et primés, un confort d'utilisation innovant et sûr à l'entretien facile et de qualité exceptionnelle sont palpables au sens littéral du terme avec nos robinetteries.

Avec nos produits, nous incarnons la gestion parcimonieuse des ressources précieuses et voulons que l'eau ait l'odeur et le goût de l'eau. Nous satisfaisons à cette exigence grâce à des fonctions permettant d'économiser l'eau et en utilisant des matériaux haut de gamme sélectionnés qui sont parfaits pour le contact hygiénique avec l'eau.

Quelle que soit notre solution unique en son genre utilisée, notre exigence est toujours d'améliorer durablement la qualité de vie.





La salle de bains comme oasis de bien-être

Faire le plein d'énergie et s'attarder ou commencer la journée rapidement et simplement avec nos robinetteries de lavabo, de douche et de salle de bains qui offrent un lieu de détente particulier.


Une multitude de robinetteries de design primées qui ne se contentent pas de convaincre par leur esthétique, mais qui enthousiasment durablement par leur utilisation intuitive et sûre et par des matériaux haut de gamme.

Elégance artistique

KWC ORA – des lignes esthétiques
pour la salle de bains Lifestyle

KWC ORA attire tous les regards avec son bec horizontal tout en finesse et son levier à bouton cylindrique. En combinaison avec la base cubique douce, le design de KWC ORA se fond visuellement avec le lavabo. Son look élégant convainc également sur le plan fonctionnel. Le déclenchement de l'eau est d'une simplicité étonnante. Le Perlator est également pratique. Grâce à l'angle réglable, il réduit les éclaboussures au minimum indépendamment de la forme et de la taille du lavabo.





Nettoyage aisé

Le levier élégant est dépourvu de coupe et le robinet sans rosace. Le système est donc dépourvu de joint où la saleté pourrait s'accumuler. Cette particularité facilite le nettoyage et améliore l'hygiène.

Propre et économique en eau

Le Perlator réglable est intégré dans le bec. Il réduit la consommation d'eau et les éclaboussures au minimum.

Design raffiné

La commande sobre souligne le design fin de la robinetterie. KWC ORA s'intègre parfaitement dans la salle de bains Lifestyle.

Bec convivial

La garniture de vidage Push-Open 2 en 1 est en métal haut de gamme. Elle est compatible avec les éviers avec et sans trop-plein.

Montage aisé

L'installation est rapide et confortable avec QuickInstallation, y compris dans les espaces exigus. L'écrou de fixation n'est que légèrement vissé dans un premier temps. Il suffit de serrer les vis de blocage pour la fixation finale.



Mitigeur à levier
baignoire, A230

20.491.093.000, chromeline,
avec douchette et flexible

- Pour baignoire «Freestanding»
- Clapet anti-retour intégré dans la sortie du flexible
- Avec support douchette
- Inverseur automatique



Mitigeur à levier, bec fixe
A115

12.498.051.000FL, chromeline*

- EcoProtect – économiseur d'eau
- Neoperl® Perlator® SSR, régulateur de jet orientable



Mitigeur à levier, bec fixe
A145

12.498.052.000FL, chromeline*

- EcoProtect – économiseur d'eau
- OptimalSpace – un espace de lavage ou de travail généreux
- Neoperl® Perlator® SSR, régulateur de jet orientable



Mitigeur à levier, bec fixe
A185

12.498.093.000FL, chromeline

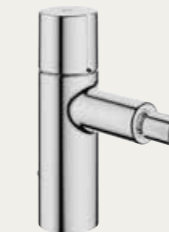
- Pour lavabo à poser
- EcoProtect – économiseur d'eau
- OptimalSpace – un espace de lavage ou de travail généreux
- Neoperl® Perlator® SSR, régulateur de jet orientable



Mélangeur, lavabo,
bec fixe, A145

12.493.651.000FL, chromeline,
Push Open 2in1

- EcoProtect – économiseur d'eau
- OptimalSpace – un espace de lavage ou de travail généreux
- Neoperl® Perlator® SSR, régulateur de jet orientable



Mitigeur à levier, bidet
bec fixe, A110

13.491.041.000FL, chromeline,
avec garniture de vidage

- Neoperl® à rotule Caché



Mitigeur à levier, set de
 finition, bec fixe, A225

11.492.064.000, chromeline

- Neoperl® Perlator® SSR, régulateur de jet orientable
- OptimalSpace – un espace de lavage ou de travail généreux



Mitigeur à levier, douche

21.492.460.000, chromeline, AD153
21.492.480.000, chromeline, AD150±20

- TouchProtect – protection contre les brûlures grâce au principe de la double coque
- Anti-refoulement intégré



Mitigeur à levier, baignoire

20.492.430.000, chromeline, AD153
20.492.440.000, chromeline, AD150±20

- Inverseur automatique
- Anti-refoulement intégré
- Bec extractible intégré
- Bec orientable à 60°

* aussi avec Push Open 2in1

Disponible dès maintenant

Pour des exigences particulières

KWC VITA PRO 2.0 – la robinetterie robuste au levier réglable et à la poignée ferme

KWC VITA PRO 2.0 est parfait pour des exigences particulièrement élevées au quotidien. Le levier stable de la robinetterie est extraordinairement robuste. Il garantit une prise en main agréable au niveau de la poignée et est aussi facile d'utilisation avec le coude ou l'avant-bras. De plus, le levier peut être raccourci et monté avec une rotation 180 degrés au besoin. KWC VITA PRO 2.0 est facile à nettoyer et convainc par ses technologies hygiéniques.





Bonne prise en main au niveau de la poignée

Le levier ergonomique extra long est extrêmement facile à utiliser avec la main, le coude ou l'avant-bras sans avoir à déployer beaucoup de force grâce à sa surface antidérapante.

Propre et économique en eau

Avec son manchon métallique, le Neoperl® Perlator® forme un jet laminaire hygiénique sans aspirer l'air ambiant. Il consomme par ailleurs peu d'eau et donc peu d'énergie.

Stable et silencieux

KWC VITA PRO 2.0 est nettement plus résistant à la torsion grâce à sa cartouche renforcée. L'acoustique est aussi optimisée.

Montage aisé

L'installation est rapide et confortable avec QuickInstallation, notamment dans les espaces exigus. L'écrou de fixation n'est que légèrement vissé dans un premier temps. Il suffit de serrer les vis de blocage pour la fixation finale.



Mitigeur à levier, lavabo*
Bec fixe, A125

12.528.051.000FL, chromeline**

- Neoperl® Perlator® jet laminaire
- EcoProtect – économiseur d'eau



Mitigeur à levier, lavabo
Bec fixe, A150

12.528.052.000FL, chromeline**

- Neoperl® Perlator® jet laminaire
- EcoProtect – économiseur d'eau



Mitigeur à levier
Lavabo

- Bec orientable à 90°, peut être fixé par vis en cas de besoin

Bec orientable, A175

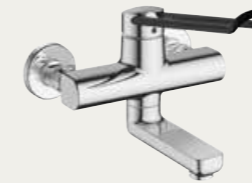
11.522.002.000, chromeline, AD153

11.522.202.000, chromeline, AD153±8

Bec orientable, A225

11.522.003.000, chromeline, AD153

11.522.203.000, chromeline, AD153±8



Mitigeur à levier
Lavabo

- Bec orientable à 90°, peut être fixé par vis en cas de besoin

Bec orientable, A190

11.522.092.000LL, chromeline, AD153

11.522.102.000LL, chromeline, AD153±8

Bec orientable, A240

11.522.093.000LL, chromeline, AD153

11.522.103.000LL, chromeline, AD153±8




Mitigeur thermostatique
Douche

26.529.810.000, chromeline, AD153

26.529.830.000, chromeline, AD153+/-8

- Prise en main sûre au niveau de la poignée, manipulation sûre et simple



Mitigeur thermostatique
Baignoire, bec fixe, A190

26.529.910.000, chromeline, AD153

26.529.930.000, chromeline, AD153+/-8

- Prise en main sûre au niveau de la poignée, manipulation sûre et simple



Mitigeur à levier
Douche

21.522.310.000, chromeline

- Anti-refoulement intégré



Mitigeur à levier, baignoire
Bec fixe, A180

20.522.313.000, chromeline

- Inverseur automatique
- Anti-refoulement intégré



Mitigeur à levier, douche
Set de finition

21.524.500.000, chromeline

- Sortie au-dessus ou en dessous

* aussi disponible Mitigeur à levier, cuisine bec extractible, A225 ou douchette extractible avec TripleClean

** aussi avec garniture de vidage

Disponible à partir du T2/2023



Mitigeur à levier, lavabo
Bec fixe, A115

12.518.051.000FL, chromeline*

- Neoperl® Perlator® jet laminaire
- EcoProtect – économiseur d'eau

Un exemple de résistance

KWC VITA 2.0 – la robinetterie ergonomique très conviviale

Une robinetterie particulière qui a été spécialement conçue pour une utilisation en présence de restrictions motrices et sensorielles. Elle s'utilise partout où convivialité, robustesse et ergonomie sont de mise. Le design de KWC VITA 2.0 permet un nettoyage aisé. La robinetterie garantit ainsi un haut niveau d'hygiène et une longue durée de vie, même en cas d'utilisation intensive



Mitigeur à levier, lavabo
Bec fixe, A140

12.518.052.000FL, chromeline*

- Neoperl® Perlator® jet laminaire
- EcoProtect – économiseur d'eau



Mitigeur à levier, lavabo
Bec orientable, A190

11.512.092.000, chromeline, AD153

11.512.102.000, chromeline, AD153±8

- Bec orientable à 90°, peut être fixé par vis en cas de besoin



Mitigeur à levier, lavabo
Bec orientable, A240

11.512.093.000, chromeline, AD153

11.512.103.000, chromeline, AD153±8

- Bec orientable à 90°, peut être fixé par vis en cas de besoin

* aussi avec garniture de vidage



Mitigeur à levier
Douche

21.512.310.000, chromeline, AD153

21.512.330.000, chromeline, AD153±8

- Anti-refoulement intégré



Mitigeur à levier, baignoire
Bec fixe, A195

20.512.313.000, chromeline, AD153

20.512.333.000, chromeline, AD153±8

- Inverseur automatique
- Anti-refoulement intégré

Lecture facile, utilisation aisée

Les marquages d'eau chaude et froide sont écrits en très gros caractères et sont ainsi facile à lire. Le long levier est particulièrement beau et facile à utiliser sans beaucoup de force.

Nettoyage facile

La forme bombée facilite le nettoyage. Le levier est dépourvu de coupe et le modèle n'a ni joint ni rosace. Aucun dépôt ne peut ainsi s'accumuler.

Propre et économique en eau

Avec son manchon métallique, le Neoperl Perlator forme un jet laminaire hygiénique sans aspirer l'air ambiant. Il consomme par ailleurs peu d'eau et d'énergie.

Stable et silencieux

Grâce à sa cartouche renforcée, KWC VITA 2.0 est nettement plus résistant à la torsion que le modèle précédent. L'acoustique est aussi optimisée.

Montage aisé

L'installation est rapide et confortable avec QuickInstallation, y compris dans les espaces exigus. L'écrou de fixation n'est que légèrement vissé dans un premier temps. Il suffit de serrer les vis de blocage pour la fixation finale.

Disponible à partir du T2/2023



Polyvalence robuste

KWC WAMAS 2.0 – mariage harmonieux de design, de fonctionnalité et de convivialité

Perfectionnement du modèle précédent, KWC WAMAS 2.0 est plus fin et légèrement plus haut que son prédécesseur. Son design se distingue par son nouveau corps conique qui reste pour autant fonctionnel et sobre. Le bec et le levier sont bombés. Ils permettent ainsi à l'eau de bien s'écouler, restent propres plus longtemps et sont facile à nettoyer. Le matériau contribue aussi l'utilisation agréable de la robinetterie sur une longue durée. Sur le plan esthétique comme sur le plan tactile, KWC WAMAS 2.0 reste toujours à la pointe du progrès.

Nettoyage aisé

La forme bombée facilite le nettoyage. Le levier est dépourvu de coupe et le modèle n'a ni joint ni rosace. Aucun dépôt ne peut ainsi s'accumuler.

Propre et économique en eau

Doté d'un manchon métallique, le Perlator est réglable et réduit la consommation d'eau et les éclaboussures au minimum.

Bec convivial

La garniture de vidage est en métal. Elle est actionnée dans le plus grand confort au moyen d'un système de levage précis.

Montage aisé

L'installation est rapide et confortable avec QuickInstallation, y compris dans les espaces exigus. L'écrou de fixation n'est que légèrement vissé. Il suffit de serrer les vis de blocage pour la fixation finale.



Mitigeur à levier, lavabo
Bec fixe, A115

12.478.051.000FL, chromeline*
12.478.071.000FL, chromeline, CoolFix*


- EcoProtect – économiseur d'eau
- Neoperl® Perlator® SSR, régulateur de jet orientable



Mitigeur à levier, lavabo
Bec fixe, A140

12.478.052.000FL, chromeline*
12.478.072.000FL, chromeline, CoolFix*

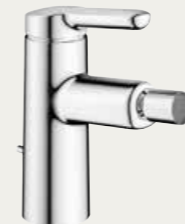
- EcoProtect – économiseur d'eau
- Neoperl® Perlator® SSR, régulateur de jet orientable



Mitigeur à levier, lavabo
Bec orientable, AD153

11.472.092.000, chromeline, A190
11.472.093.000, chromeline, A240

- EcoProtect – économiseur d'eau
- Bec orientable 90°, peut être fixé par vis en cas de besoin
- Neoperl® Perlator® SSR, régulateur de jet orientable
- OptimalSpace – un espace de lavage ou de travail généreux



Mitigeur à levier, bidet
Bec fixe, A110

13.478.041.000FL, chromeline

- Neoperl® à rotule Caché®
- EcoProtect – économiseur d'eau



Mitigeur à levier, baignoire
Bec fixe, A195

20.472.313.000, chromeline, AD153
20.472.333.000, chromeline, AD150±20

- Inverseur automatique
- Anti-refoulement intégré



Mitigeur à levier
Douche

21.472.310.000, chromeline, AD153
21.472.330.000, chromeline, AD150±20

- Anti-refoulement intégré



Mitigeur à levier, baignoire
Set de finition

20.474.500.000, chromeline

- Sortie au-dessus et en dessous
- Poignée rotative pour inversion



Mitigeur à levier, douche
Set de finition

21.474.500.000, chromeline

- Sortie au-dessus et en dessous


* aussi avec garniture de vidage

Disponible dès maintenant

Commande sur simple pression d'un bouton

KWC HOMEBOX – solution encastrée compacte aux coloris esthétiques et aux designs variés

Confort esthétique et systématique. Cette solution encastrée compacte comprend une vaste gamme et garantit un montage d'une simplicité étonnante. Elle se prête à de multiples combinaisons, de la situation de douche simple au système de thermostat complet avec deux consommateurs dans différents coloris. La commande facile avec la fonction Choice repose sur la simple activation d'un bouton. KWC HOMEBOX, la solution novatrice pour la salle de bains au design minimaliste stylé.





Montage aisé

Le concept de montage intelligent facilite l'installation. Les différentes boîtes sont prémontées sur une plaque et ne doivent plus être orientées les unes par rapport aux autres. Des accessoires pratiques pour le montage sont bien sûr fournis.

Technique novatrice

La fonction Choice facilite la commande. Une simple pression d'un bouton suffit pour enclencher et arrêter l'écoulement. Selon la version, un régulateur de débit intégré contrôle aussi le volume d'eau.

Sécurité

Un vissage d'obturation et un clapet anti-retour sont installés de série sur tous les produits des gammes KWC HOMEBOX.

Thermostat avec protection contre les brûlures

Le thermostat est disponible en trois couleurs: chromline, matt black et brushed steel. Il dispose d'une protection contre les brûlures et d'un arrêt de sécurité à 38 degrés, ce qui prévient les brûlures.

Sortie du flexible intégrée

Le raccordement pour le flexible est déjà intégré, ce qui permet d'économiser de la place et de rehausser le design minimaliste.



Set de finition
1 sortie
KWC ACTIVO
21.404.550.000, chromline



Set de finition
1 sortie
KWC AVA 2.0
21.464.550.000, chromline



Set de finition
1 sortie
KWC BEVO
21.424.550.000, chromline



Set de finition
1 sortie
KWC DOMO 6.0
21.664.550.000, chromline



Unité de base 1/2",
1 sortie –
avec fermeture
39.006.251.931



Unité de base 1/2",
1 sortie Thermostat –
avec fermeture
39.006.271.931



Set de finition
1 sortie
KWC ELLA
21.384.550.000, chromline



Set de finition
1 sortie
KWC FIT
21.544.550.000, chromline



Unité de base 1/2", 2 sorties – avec fermeture
39.006.261.931



Set de finition
1 sortie
KWC MONTA
21.414.550.000, chromline



Set de finition
1 sortie
KWC WAMAS 2.0
21.474.550.000, chromline

Disponible à partir du T4 / 2023



Set de finition 2 sorties Choice
KWC ACTIVO
20.404.550.000, chromeline



Set de finition 2 sorties Choice
KWC AVA 2.0
20.464.550.000, chromeline



Set de finition 2 sorties Choice
KWC BEVO
20.464.550.000, chromeline



Set de finition 2 sorties Choice
KWC DOMO 6.0
20.664.550.000, chromeline



Set de finition 2 sorties Choice
KWC ELLA
20.384.550.000, chromeline



Set de finition 2 sorties Choice
KWC FIT
20.554.550.000, chromeline



Set de finition 2 sorties Choice
KWC MONTA
20.414.550.000, chromeline



Set de finition 2 sorties Choice
KWC WAMAS 2.0
20.474.550.000, chromeline



Set de finition
Thermostat 1 sortie Choice
21.004.853.000, chromeline
21.004.853.176, matt black
21.004.853.177, brushed steel



Set de finition
Thermostat 2 sorties Choice
20.004.853.000, chromeline
20.004.853.176, matt black
20.004.853.177, brushed steel



Disponible à partir du T4/2023



Mitigeur à levier, lavabo
Bec orientable, A160

12.578.142.000FL, chromeline**
12.578.142.700FL, acier inoxydable**

Beauté novatrice

KWC ONO E – design et fonction en acier inoxydable abouti en termes de formes

D'un diamètre de 35 millimètres, KWC ONO E est d'une finesse et d'une élégance difficilement égalées par une autre robinetterie. Son style clair et son matériau haut de gamme en font un élément phare de n'importe quelle salle de bains avec design minimaliste sur le plan architectural. KWC ONO E est en acier inoxydable avec une surface brossée ou chromée. Les deux variantes sont raffinées et hygiéniques, durables et polyvalentes. Outre son design exceptionnel, KWC ONO E convainc par une multitude de fonctions novatrices.



Mitigeur à levier, lavabo
Bec fixe, A115

12.578.051.000FL, chromeline**
12.578.051.700FL, acier inoxydable**



Mitigeur à levier, lavabo
Bec fixe, A135

12.578.052.000FL, chromeline**
12.578.052.700FL, acier inoxydable**



Mitigeur à levier, lavabo
Bec fixe, A180

12.578.093.000FL, chromeline**
12.578.093.700FL, acier inoxydable**

* aussi avec Push Open 2in1
** aussi avec garniture de vidage



Mitigeur à levier, lavabo
Bec fixe, A180

12.578.682.000FL, chromeline*
12.578.682.700FL, acier inoxydable*

Design fin

Cette réinterprétation du grand classique du design affiche une finesse unique en son genre. Le levier étonnamment fin arbore la robustesse typique de KWC. La robinetterie s'adapte ainsi particulièrement bien aux salles de bains esthétiques.

Éléments phares novateurs

La gamme propose différentes fonctionnalités fascinantes en fonction des produits. Le mitigeur mural monotrou, la robinetterie à commande frontale et le mitigeur baignoire à bec cascade font partie de ces solutions d'exception.

Propre et économique en eau

Le Perlator réglable au boîtier en acier inoxydable réduit la consommation d'eau et les éclaboussures au minimum.

Des matériaux haut de gamme

L'acier inoxydable est facile à nettoyer, ne laissant aucun terrain propice aux bactéries. La durabilité de l'acier inoxydable est le fruit de sa longue durée d'utilisation et de sa recyclabilité intégrale. Il draine moins de métaux lourds que d'autres matériaux. La surface en acier inoxydable affiche une finition brossée classique ou est en plus chromée. La variante chromée impressionne par son brillant raffiné.

Des espaces agréables

OptimalSpace offre plus de liberté pour les mains et améliore l'ergonomie. Il s'adapte à n'importe quel lavabo grâce aux différentes tailles des robinetteries.

Montage aisé

L'installation est rapide et confortable avec QuickInstallation, y compris dans les espaces exigus. L'écrou de fixation n'est que légèrement vissé dans un premier temps. Il suffit de serrer les vis de blocage pour la fixation finale.



Mitigeur à levier, lavabo
Set de finition
Bec fixe, A185

11.571.031.000, chromeline
11.571.031.700, acier inoxydable

Palette de couleurs



chromeline



acier inoxydable



Mitigeur à levier, lavabo
Set de finition
Bec fixe, A225

11.572.064.000, chromeline
11.572.064.700, acier inoxydable



Robinet à colonnette
Mélangé, acier
inoxydable***

Sensor M
12.576.102.700FL, pile
12.576.122.700FL, 230 V

Sensor XL
12.576.103.700FL, pile
12.576.123.700FL, 230 V



Mitigeur à levier, bidet
Bec fixe, A115

13.578.041.000FL, chromeline
13.578.041.700FL, acier inoxydable

*** aussi avec régulateur de mélange



Mitigeur à levier, douche

21.572.460.000, chromeline
21.572.480.000, chromeline, AD150±20
21.572.460.700, acier inoxydable
21.572.480.700, acier inoxydable,
AD150±20



Mitigeur à levier, baignoire

20.572.460.000, chromeline
20.572.480.000, chromeline, AD150±20
20.572.460.700, acier inoxydable
20.572.480.700, acier inoxydable,
AD150±20




Bec de baignoire A205
Rosace ronde

26.578.044.000, chromeline
26.578.044.700, acier inoxydable



Bec de baignoire A205
Rosace côte

26.578.054.000, chromeline
26.578.054.700, acier inoxydable



Mitigeur à levier
Baignoire, A245

20.571.094.000, chromeline, avec
douchette et flexible
20.571.094.700, acier inoxydable, avec
douchette et flexible

Lancement T4/2023



Douche de tête KWC PIATTO-X Q300

26.000.205.176
matt black

Diversité moderne

Palette de couleurs étoffée offrant plus de choix et de fonctionnalité dans la salle de bains

La gamme de produits de KWC ouvre tout un monde de possibilités. La gamme élargie couvre les besoins et les styles les plus divers et variés. Des douches de tête ou des douchettes à main aux vannes équerres en passant par les flexibles de raccordement – tout se décline en plusieurs variantes de couleurs. Il est ainsi possible de compléter la fonctionnalité de n'importe quelle salle de bains et de la développer avec concision stylistique, sobriété ou de manière tout simplement adaptée.

Choix des couleurs

Les produits de la gamme sont disponibles dans les coloris tendance brushed steel et matt black ainsi que dans le coloris de base chromline. Tout peut être harmonisé sur le plan esthétique et intégré dans le concept de salle de bains existant.

Vaste gamme de produits

Quoi qu'il manque dans la salle de bains ou qu'il faille renouveler ou ajouter, la gamme comprend des produits répondant à tous les besoins, exigences et fonctions.

KWC CHOICE-G
Douchette avec trois types de jets*

26.000.125.176
matt black

26.000.125.000
chromline

KWC CHOICE-H
Douchette avec trois types de jets*

26.000.126.176
matt black

26.000.126.000
chromline

KWC FIT-E easy
Douchette

26.000.133.000
chromline

Unité de base murale à 2 trous KWC BEVO
Fixe A175

11.422.063.176
matt black

11.422.063.177
brushed steel

Unité de base murale à 2 trous KWC BEVO
Fixe A225

11.422.064.176
matt black

11.422.064.177
brushed steel

Coude mural,
rosace côte

26.000.613.176
matt black

26.000.613.177
brushed steel

Support de douchette,
rosace côte

26.000.620.176
matt black

26.000.620.177
brushed steel

Set de finition KWC pour
douche avec un design en
forme de thermostat,
1 sortie, BlueBox

21.004.801.176
matt black

Set de finition KWC pour
baignoire avec un design
en forme de thermostat,
2 sorties, BlueBox

20.004.801.176
matt black

Bras de douche, unité de base murale carrée L352,
rosace côte

26.000.803.176
matt black

Bec de baignoire KWC
A200, rosace ronde

26.008.043.176
matt black

26.008.043.177
brushed steel

Coude mural KWC,
rosace ronde

26.000.612.176
matt black

26.000.612.177
brushed steel

Bras de douche, unité de
base plafond L125,
rosace ronde

26.000.820.176
matt black

26.000.820.177
brushed steel

Bras de douche, unité de
base plafond L125,
rosace côte

26.000.823.176
matt black

26.000.823.177
brushed steel

Palette de couleurs



chromline matt black brushed steel

* Disponible à partir du T2/2023

Disponible dès maintenant

La cuisine, au cœur de la vie

Designs inimitables, confort d'utilisation, fonctionnalité, style – sur nos robinetteries de cuisine polyvalentes, tous les ingrédients sont parfaitement choisis, chaque détail est parfait et chaque fonction convainc à merveille. Le bien-être physique demande une parfaite harmonie entre une technique sophistiquée, des matériaux hygiéniques et la beauté des formes. Pour préparer, cuisiner ou nettoyer, il suffit d'en profiter et d'enrichir sa vie en un tour de main.





Légèreté esthétique et fonctionnelle

KWC BEVO E – robinetterie en acier inoxydable haut de gamme aux exigences élevées en matière d'hygiène et de sécurité

En acier inoxydable hygiénique, KWC BEVO E fascine par sa silhouette tout en finesse et ses transitions de toute beauté. Son élément conceptuel exceptionnel est son bec asymétrique caractéristique. La construction à double coque des modèles de douchette garantit une sécurité spéciale. Elle protège contre les brûlures. Quelle que soit la température de l'eau chaude, la douchette de KWC BEVO E reste froide à l'extérieur.



Parfaitement hygiénique

Le jet laminaire de KWC BEVO E est particulièrement silencieux. En effet, il n'aspire pas d'air ambiant. Il améliore l'hygiène et le confort lors du travail dans la cuisine. De plus, l'acier inoxydable recyclable confère à KWC BEVO E un niveau spécial de durabilité.

Sécurité élevée

Les modèles de douchette de KWC BEVO E disposent de TouchProtect, une construction à double coque. La douchette reste toujours froide à l'extérieur, ce qui réduit considérablement le risque de brûlures.

Deux types de jet

Softspray permet de laver les légumes et les fruits sans les abîmer. Les récipients peuvent être rapidement remplis avec le puissant jet laminaire silencieux et la vaisselle lavée quasiment sans éclaboussure.

Un design populaire

De toute beauté, KWC BEVO E repose sur des éléments de design classiques. Il attire tous les regards en coloris industrial black et se marie avec des éviers modernes.

Un espace de lavage et de travail généreux

Grâce à OptimalSpace, KWC BEVO E offre beaucoup de place pour laver, remplir et s'affairer dans la cuisine dans le plus grand confort.



Mitigeur à levier, cuisine
Bec orientable, A215

10.531.022.751FL, industrial black
10.531.022.700FL, acier inoxydable

- Bec orientable à 150°



Mitigeur à levier, cuisine
Bec extractible, A220

10.531.112.751FL, industrial black
10.531.112.700FL, acier inoxydable

- Bec extractible, extensible jusqu'à 700 mm, orientable à 120°
- EasyLock – rétractation aisée de la douchette extractible
- TouchProtect – protection contre les brûlures grâce au principe de la double coque



Mitigeur à levier, cuisine
Douchette extractible, A220

10.531.032.751FL, industrial black
10.531.032.700FL, acier inoxydable

- Bec extractible, extensible jusqu'à 700 mm, orientable à 120°
- EasyLock – rétractation aisée de la douchette extractible
- OptimalSpace – un espace de lavage ou de travail généreux
- TouchProtect – protection contre les brûlures grâce au principe de la double coque



Mitigeur à levier, cuisine
Bec orientable, A220

10.531.012.751FL, industrial black
10.531.012.700FL, acier inoxydable

- Bec orientable à 150°
- OptimalSpace – un espace de lavage ou de travail généreux



Mitigeur à levier, cuisine
Bec extractible, A225

10.531.103.751FL, industrial black
10.531.103.700FL, acier inoxydable

- Bec extractible, extensible jusqu'à 600 mm, orientable à 150°
- EasyLock – rétractation aisée de la douchette extractible
- OptimalSpace – un espace de lavage ou de travail généreux
- TouchProtect – protection contre les brûlures grâce au principe de la double coque



Mitigeur à levier, cuisine
Douchette extractible, A230

10.531.003.700FL, industrial black
10.531.003.751FL, acier inoxydable

- Bec extractible, extensible jusqu'à 600 mm, orientable à 150°
- SprayClean – élimination active du calcaire et nettoyage rapide du filtre
- PowerClean – mode jet pluie, avec rappel automatique
- EasyLock – rétractation aisée de la douchette extractible
- OptimalSpace – un espace de lavage ou de travail généreux

Palette de couleurs



acier inoxydable industrial black

Disponible à partir du T2/2023

Mariage ludique du design et de la fonctionnalité

KWC AVA 2.0 – plus qu'un simple plaisir des yeux

Un levier plat unique en son genre, un design Softcube élégant, une silhouette tout en finesse et une douchette dotée de trois types de jets. Le nouveau robinet KWC AVA 2.0 ne se contente pas de ravir les yeux, il enthousiasme aussi par ses fonctions sophistiquées dans la cuisine. Avec son design monobloc, il s'adapte à n'importe quelle cuisine stylée et facilite le travail et le nettoyage en un tour de main.





Sécurité élevée

La douchette extractible de KWC AVA 2.0 ne chauffe jamais à l'extérieur, grâce à TouchProtect, la construction à double coque. Le risque de brûlures est ainsi considérablement réduit.

Nettoyage aisé

Les picots anticalcaires et le filtre de douchette SprayClean réduisent le calcaire et facilitent le nettoyage. Le corps monobloc sans joint est aussi particulièrement hygiénique. Il ne permet quasiment aucun dépôt de calcaire.

Travail agréable

La douchette est extractible jusqu'à 600 millimètres. Le bec avec angle de 90° est élégant et augmente la place dans l'évier. Le levier Cabrio plat permet de régler précisément le jet d'eau. Le design est ainsi aussi stylé que fonctionnel.

Trois types de jets

KWC AVA 2.0 est caractérisé par ses trois types de jets. Le jet normal sert à remplir rapidement l'évier ou des récipients. Le jet PowerSpray puissant facilite le lavage de la vaisselle. SoftSpray est indiqué pour nettoyer des fruits ou des salades sans les abîmer.



Mitigeur à levier, cuisine
Bec orientable
A210

10.461.022.000FL, chromeline
10.461.022.176FL, matt black
10.461.022.177FL, brushed steel

- Bec orientable à 150°



Mitigeur à levier, cuisine
Douchette extractible
A220

10.461.032.000FL, chromeline
10.461.032.176FL, matt black
10.461.032.177FL, brushed steel

- TouchProtect – protection contre les brûlures grâce au principe de la double coque
- SprayClean – élimination active du calcaire et nettoyage rapide du filtre
- TripleClean – réglable parmi les modes normal, doux et puissant



Mitigeur à levier, cuisine
Bec orientable
A220

10.461.012.000FL, chromeline
10.461.012.176FL, matt black
10.461.012.177FL, brushed steel

- Position du levier possible à droite uniquement (sécurité pour les enfants: eau froide en position avant)
- OptimalSpace – un espace de lavage ou de travail généreux



Mitigeur à levier, cuisine
Douchette extractible
A225

10.461.002.000FL, chromeline
10.461.002.176FL, matt black
10.461.002.177FL, brushed steel

- Position du levier possible à droite uniquement (sécurité pour les enfants: eau froide en position avant)
- Anti-refoulement intégré
- TouchProtect – protection contre les brûlures grâce au principe de la double coque
- SprayClean – élimination active du calcaire et nettoyage rapide du filtre
- TripleClean – réglable parmi les modes normal, doux et puissant

Palette de couleurs



chromeline matt black brushed steel

chromeline **disponible** dès à présent
matt black et brushed steel à partir du T2/2023

Un classique du design ergonomique

KWC DOMO 6.0 – la robinetterie de KWC la plus vendue sous de nouveaux atours d'exception



Technique et perfection ayant fait leurs preuves. La nouvelle variante basse est parfaite pour un montage dans des endroits exigus. Elle convainc par sa finesse esthétique et tactile, son utilisation intuitive, son ergonomie bien pensée et une douchette extractible à trois types de jets. Ces propriétés font la popularité de la gamme DOMO.

Nettoyage aisé

Le filtre de douchette SprayClean empêche les dépôts de calcaire et facilite le nettoyage. Le corps monobloc sans joint est aussi particulièrement hygiénique et anticalcaire.

Trois types de jets

TripleClean sur simple pression d'un bouton: le jet normal sert à remplir rapidement l'évier et les récipients, le jet PowerSpray assure le rinçage préalable et l'élimination de la saleté. Le jet SoftSpray permet de laver les aliments en douceur.

Sécurité élevée

Grâce au principe de la double coque TouchProtect, la douchette extractible n'est pas chaude à l'extérieur. Le risque de brûlures est considérablement réduit.

Travail agréable

OptimalSpace accroît le rayon d'action. La douchette est extensible jusqu'à 600 millimètres. L'angle à 90 degrés augmente la place dans l'évier.

Montage aisé

Le montage est rapide et confortable avec QuickInstallation, y compris dans les espaces exigus.



Mitigeur à levier, cuisine
Bec orientable, A225

10.661.523.000FL, chromeline, bas

- Bec orientable à 150°
- OptimalSpace – un espace de lavage ou de travail généreux



Mitigeur à levier, cuisine
Douchette extractible
A235

10.661.533.000FL, chromeline, bas

- TouchProtect – protection contre les brûlures grâce au principe de la double coque
- Anti-refoulement intégré
- SprayClean – élimination active du calcaire et nettoyage rapide du filtre
- Extensible jusqu'à 600 mm
- TripleClean – réglable parmi les modes normal, doux et puissant
- QuickConnect – système simple de raccord de flexible

Disponible dès maintenant

Talent polyvalent

KWC WAMAS 2.0 – mariage harmonieux de design et d'adaptabilité pour un usage quotidien



KWC WAMAS 2.0 est légèrement plus haut que son prédécesseur. Ce changement garantit la liberté des mains dans la cuisine, ce qui est agréable. Le design reste axé sur la fonctionnalité et l'utilisation. Le bec et le levier sont bombés. Ils permettent ainsi à l'eau de bien s'écouler, restent propres plus longtemps et sont facile à nettoyer, ce qui garantit la longue durée de vie de la robinetterie. Le plaisir procuré par le matériau est tout aussi durable. KWC WAMAS 2.0 est toujours à la pointe de la technologie sur le plan esthétique et fonctionnel.

Nettoyage aisé

La forme bombée du levier et du bec facilite le nettoyage. La poussière ne peut pas se déposer sur la robinetterie sans joint. Le poste de travail reste ainsi hygiénique dans la cuisine.

Propre et économique en eau

Le Perlator est intégré dans le bec. Il réduit la consommation d'eau et les éclaboussures au minimum.

Variable

KWC WAMAS 2.0 est disponible en mitigeur à levier avec un bec orientable à 160 degrés. En tant que mitigeur à levier avec une douchette extensible jusqu'à 600 mm, le bec orientable va jusqu'à 130 degrés.



Mitigeur à levier, cuisine
Bec orientable, A220

10.471.022.000FL, chromeline

- Bec orientable à 160°
- OptimalSpace – un espace de lavage ou de travail généreux



Mitigeur à levier, cuisine
Douchette extractible
A220

10.471.032.000FL, chromeline

- TouchProtect – protection contre les brûlures grâce au principe de la double coque
- Anti-refoulement intégré
- SprayClean – élimination active du calcaire et nettoyage rapide du filtre
- Extensible jusqu'à 600 mm
- Surface du flexible adaptée à la surface de la robinetterie
- QuickConnect – système simple de raccord de flexible
- EasyLock – rétractation aisée de la douchette extractible

Disponible dès maintenant



Mitigeur à levier, cuisine
Douchette extractible,
A200

10.541.002.000FL, chromeline
10.541.002.000FL, matt black

Design intemporel, utilisation variable

KWC FIT – robinetterie fonctionnelle pour des styles personnalisés et des contraintes spatiales individuelles

La forme de base cylindrique de KWC FIT est aussi caractéristique que flexible. Elle s'adapte à n'importe quelle cuisine. Son design suit la fonction de manière stricte. Le corps monobloc sans joint est particulièrement facile à nettoyer, ce qui garantit la durabilité et une hygiène parfaite. KWC FIT se décline en plusieurs versions, pour différentes contraintes spatiales et toujours avec une convivialité extrême.



Mitigeur à levier, cuisine
Bec orientable, A215

10.541.022.000FL, chromeline
10.541.022.176FL, matt black



Mitigeur à levier, cuisine
Douchette extractible
A205

10.541.032.000FL, chromeline
10.541.032.176FL, matt black



Mitigeur à levier, cuisine
Bec orientable, A205

10.541.012.000FL, chromeline
10.541.012.176FL, matt black

Disponible à partir du T4/2023

Haut niveau d'adaptabilité

Grâce à ses points de distribution d'eau optimaux au design compact, KWC FIT peut aussi être installé dans des endroits exigus et être utilisé dans le plus grand confort.

Modèle variable

Disponible dans différentes variantes: avec et sans douchette extractible à double jet, à commande par le haut ou latérale.

Nettoyage aisé

Le corps monobloc sans joint, bord accumulant la saleté, coupe au niveau du levier et rosace est pratique à nettoyer. Les exigences hygiéniques élevées sont satisfaites.

Design intemporel

Avec son design cylindrique, épuré sur le plan esthétique, ce modèle s'adapte à chaque cuisine. Le commutateur de douchette intégré placé sur le devant offre une fonctionnalité totale avec des proportions minces.

Robinetterie pour les professionnels de la cuisine

Dans la gastronomie, la cuisine doit sans relâche offrir des performances d'exception. C'est aussi le cas de la robinetterie qui doit faire son travail de manière sûre, efficiente, fiable, pratique et robuste. En tant que premier fabricant de robinetterie pour la restauration, nous disposons de longues années d'expérience dans la réponse aux besoins des grandes cuisines et fixons des normes à l'échelle internationale avec nos solutions.

Du mitigeur à levier avec cartouche haute puissance produit par nos soins à la douche vaisselle au filtre orientable, nous savons ce qui facilite le quotidien des professionnels et proposons des produits alliant qualité de pointe, hygiène et performance. Pour la gastronomie et la maison – par des professionnels pour des professionnels.



Toujours une classe supérieure

KWC GASTRO E – la solution en acier inoxydable pour la restauration

Dans les cuisines professionnelles, la gamme KWC GASTRO est une classe à part. KWC GASTRO se décline maintenant aussi en acier inoxydable pur. Il dure ainsi encore plus longtemps et garantit un niveau d'hygiène difficilement égalé. Sur le plan esthétique, l'acier inoxydable se marie parfaitement avec la cuisine professionnelle. La gamme KWC GASTRO est riche et offre la possibilité de combiner et de compléter les éléments en fonction des besoins. Les éléments phares comprennent la douchette vaisselle particulièrement robuste.



Mitigeur à levier
Bec orientable, A300

24.561.044.700, acier inoxydable



Mitigeur à levier
Bec orientable, A450

24.561.046.700, acier inoxydable



Socle de
rallonge
100 mm

Z.539.000.700
acier inoxydable



Socle de
rallonge
300 mm

Z.539.001.700
Acier inoxydable



Mitigeur à levier
Douchette vaisselle
A200, avec bec

24.561.144.700, acier inoxydable



Mitigeur à levier
Douchette vaisselle
A300, avec bec

24.561.146.700, acier inoxydable



Douchette
vaisselle,
orientable

Z.539.030.145
gris graphite

Disponible à partir du T3/2023



Des matériaux haut de gamme

L'acier inoxydable est facile à nettoyer, ne laissant aucun terrain propice aux bactéries. La durabilité de l'acier inoxydable est le fruit de sa longue durée d'utilisation et de sa recyclabilité intégrale. Il draine moins de métaux lourds que d'autres matériaux.

Débit élevé

Grâce à sa cartouche haute performance, KWC GASTRO E séduit par son débit extrêmement élevé. La plage de pivotement à 360° complète parfaitement la convivialité du produit.

Exploitation optimale de l'espace

La hauteur de la robinetterie peut être personnalisée grâce à deux longueurs de socle différentes. Les flexibles souples facilitent l'installation et permettent de gagner du temps.

Entretien aisé

La douchette vaisselle verrouillable est équipée d'un retardateur de fermeture pour amortir les chocs de pression et d'une unité d'entretien à vanne pour le nettoyage. La robinetterie peut ainsi être entretenue de manière fiable, ce qui prolonge sa durée d'utilisation.



Le meilleur des deux mondes

KWC BISTRO E – qualité professionnelle pour la petite restauration et des cuisines exclusives en acier inoxydable

KWC BISTRO E met l'accent sur la fonctionnalité et l'efficacité. Ce modèle dispose d'une douchette vaisselle en acier inoxydable avec deux types de jet et de poignées en creux ergonomiques. KWC BISTRO E fait aussi bonne figure au niveau de la consommation et aide ainsi à économiser de l'eau et de l'énergie. Toute la gamme se distingue par son efficacité professionnelle et sa technique. En combinaison avec un haut niveau d'efficacité pour le nettoyage et une utilisation confortable, elle satisfait aussi à des exigences extrêmes.

Durable grâce à l'acier inoxydable

L'acier inoxydable haut de gamme est robuste et facile à nettoyer. Il garantit la longue durée de vie des robinetteries, une hygiène poussée et un lessivage des métaux lourds réduit par rapport à d'autres matériaux. Il fait ainsi ses preuves sur le long terme.

Une technologie efficiente

Avec ses deux types de jet, la douchette vaisselle économise de l'eau tout en permettant de nettoyer beaucoup de vaisselle. Le jet de nettoyage centré est idéal pour laver en douceur.

Utilisation polyvalente

Le design fin est sobre, élégant et ergonomique. KWC BISTRO E se prête ainsi à une utilisation dans les petites cuisines professionnelles et à un usage privé.

Travail agréable

La technologie HighFlex brevetée et le ressort de suspension en acier inoxydable augmentent le rayon d'action au niveau de l'évier et facilitent à tout moment le travail.



Mitigeur à levier HighFlex A235

10.581.433.700FL, acier inoxydable



Mitigeur à levier Bec orientable, A250

10.581.013.700FL, acier inoxydable



Mitigeur à levier Douchette vaisselle, A295 Avec bec

10.581.144.700FL, acier inoxydable

Disponible à partir du T4/2023



Efficace et sûr

KWC F5 – la nouvelle robinetterie de cuisine hybride

L'utilisation efficace de l'eau et de l'énergie permet d'optimiser les coûts d'exploitation des bâtiments administratifs. Les robinetteries électroniques font aujourd'hui partie de la norme dans les salles d'eau de ces bâtiments. Parallèlement, elles contribuent à garantir l'hygiène de l'eau potable. Cependant, dans la plupart des cuisines de bureau, on trouve souvent des robinetteries de cuisine traditionnelles avec levier de commande. La nouvelle robinetterie de cuisine hybride F5 de KWC Professional combine les avantages d'une robinetterie électronique avec la simplicité d'utilisation d'un mitigeur à levier.



F5LME robinetterie de cuisine hybride

F5LME001 / 2030061048

- intégration optionnelle dans le système de gestion de l'eau AQUA 3000 open
- portée du capteur et temps d'écoulement paramétrables
- arrêt de sécurité en cas de réflexion continue
- arrêt du nettoyage avec une télécommande à 2 boutons en option



F5LME robinetterie de cuisine hybride pour réservoir

F5LME002 / 2030061065

- intégration optionnelle dans le système de gestion de l'eau AQUA 3000 open
- portée du capteur et temps d'écoulement paramétrables
- arrêt de sécurité en cas de réflexion continue
- arrêt du nettoyage avec une télécommande à 2 boutons en option

Disponible dès avril 2023

L'hygiène de l'eau potable en toute simplicité

La nouvelle robinetterie de cuisine hybride F5 permet un rinçage hygiénique régulier et automatique de l'ensemble du réseau d'eau potable du bâtiment.

Preuve des mesures d'hygiène

Une télécommande bidirectionnelle en option permet notamment de lire les données statistiques pertinentes qui fournissent des informations sur toutes les mesures d'hygiène.

Matériau du boîtier hygiénique

Le boîtier en acier inoxydable avec surface brossée apporte une contribution supplémentaire à l'hygiène et contient tous les composants importants de la robinetterie, tels que la cartouche de mitigeur, l'électrovanne, le capteur et l'électronique de commande.

Sortie pivotante blocable

La sortie haute offre trois plages de pivotement réglables (50°, 120°, 360°) et peut être bloqué en position centrale.



KWC Professional

Des produits à la pointe de
la technologie

En collaboration avec nos clientes et clients, nous développons des solutions complètes et esthétiques pour les locaux sanitaires. Nous nous concentrons sur l'équipement intelligent des espaces sanitaires dans les établissements (semi-)publics et commerciaux.

Nos solutions système sont synonymes de sécurité, de durabilité et d'hygiène. Les technologies de pointe en matière de robinetterie permettent d'économiser l'eau et l'énergie et d'optimiser l'hygiène de l'eau potable. Nous concevons des produits esthétiques et uniques à partir de matériaux de haute qualité, tels que l'acier inoxydable 100% recyclable ou le granit minéral éprouvé (MIRANIT).



Des concepts de salles d'eau qui inspirent

Nos solutions de lavabos individuels permettent d'équiper de manière optimale les sanitaires avec des installations dont on se souviendra avec plaisir. Des formes claires et des matériaux de haute qualité définissent le design des lavabos, de la robinetterie et des accessoires utilisés par les professionnels. Des surfaces faciles à entretenir créent par ailleurs un environnement hygiénique qui séduit tous les utilisateurs.



MIRANIT – tout d'une seule pièce

Stable et flexible à la fois


MIRANIT confère une élégance intemporelle et une longue durée de vie à l'équipement de vos locaux sanitaires. Le matériau minéral est une combinaison solide composée d'env. 80 % de minéraux naturels comme la poudre de marbre, le grès et le sable quartzique et d'env. 20 % d'une résine polyester haut de gamme non saturée. Grâce à ses excellentes propriétés d'écoulement, il peut être moulé dans la quasi-totalité des formes, même avec une faible épaisseur de matériau. Le revêtement Gelcoat lisse, non poreux et hygiénique repousse la saleté, et dans le coloris standard blanc alpin, résiste à une température de 80 °C. Il est par ailleurs particulièrement facile à entretenir.

- Matériau monobloc de haute qualité, sans soudure, pour un look élégant
- Surface gelcoat lisse, non poreuse, hygiénique et facile à entretenir, peut être réparée si nécessaire
- Un toucher agréable et chaleureux
- Haute résistance et résistance aux agressions chimiques et physiques, par ex. l'utilisation de désinfectants
- Résistance aux chocs et à la rupture plus élevée que la céramique sanitaire



Variantes de couleurs

Outre la couleur standard blanc alpin, KWC Professional propose également, moyennant un supplément, des produits en granit minéral dans les couleurs granit noir (a), granit noir/blanc (b) et granit gris clair (c). Ces finitions spéciales résistent à des températures allant jusqu'à 65 °C.





Un lavabo confortable accessible aux personnes à mobilité réduite

KWC MEDCARE – une légèreté
sans faille

De nombreux patients dans les cliniques et les établissements de soins souhaitent disposer d'une grande autonomie et ne pas dépendre du personnel soignant pour se laver. L'équipement de la salle de bains doit donc répondre à cette attente. Les lavabos MEDCARE, spécialement conçus pour les salles de bains accessibles, tiennent compte des besoins des personnes souffrant de handicaps physiques et visuels. Le design fluide et fin des nouveaux lavabos MEDCARE, qui peuvent être encastrés, apporte de la légèreté dans la salle de bains.

La vaste gamme de lavabos MEDCARE comprend plus de 20 modèles et se marie parfaitement avec les mitigeurs thermostatiques monolevier F4LT-Med de la gamme de robinetterie de KWC Professional.

**ANMW0044 / 2030072430**

- Avec perçage pour robinetterie
- Coloris blanc alpin résistant à des températures de jusqu'à 80 °C

Dimensions
650 x 150 x 550 mm (l x H x P)

Variante

ANMW0045 / 2030072431
(sans perçage pour robinetterie)

**ANMW0054 / 2030072438**

- Avec perçage pour robinetterie et trop-plein
- Coloris blanc alpin résistant à des températures de jusqu'à 80 °C

Dimensions
850 x 150 x 550 mm (l x H x P)

Variante

ANMW0055 / 2030072439
(sans perçage pour robinetterie)

**ANMW0056 / 2030072440**

- Avec perçage pour robinetterie
- Coloris blanc alpin résistant à des températures de jusqu'à 80 °C

Dimensions
850 x 150 x 550 mm (l x H x P)

Variante

ANMW0057 / 2030072441
(sans perçage pour robinetterie)

**Poignées encastrées intégrées**

Le toucher chaud et agréable du matériau est mis en valeur par les poignées encastrées intégrées sur le côté ou à l'avant. Elles offrent aux utilisateurs une prise optimale pour se rapprocher et s'appuyer.

Principe des deux sens

Des versions avec des bandes de couleur sont disponibles pour aider les utilisateurs à se repérer visuellement. Des bandes de couleur gris basalte intégrées en continu sur les contours de la poignée aident à distinguer le lavabo.

Facile à nettoyer

Les lavabos sans soudure sont fabriqués en fonte minérale de haute qualité (MIRANIT) avec une surface lisse et non poreuse qui est facile à nettoyer et à désinfecter.

**ANMW0038 / 2030070763**

- Avec des poignées encastrées sur les côtés et des bandes de couleur intégrées sans soudure
- Avec perçage pour robinetterie et trop-plein
- Coloris blanc alpin résistant à des températures de jusqu'à 80 °C

Dimensions
650 x 150 x 550 mm (l x H x P)

**ANMW0041 / 2030072427**

- Avec des poignées encastrées sur les côtés
- Avec perçage pour robinetterie
- Coloris blanc alpin résistant à des températures de jusqu'à 80 °C

Variante

ANMW0043 / 2030072429
(sans perçage pour robinetterie)

**ANMW0047 / 2030070524**

- Avec des poignées encastrées devant
- Avec perçage pour robinetterie et trop-plein
- Coloris blanc alpin résistant à des températures de jusqu'à 80 °C

Dimensions
850 x 150 x 550 mm (l x H x P)

Variante

ANMW0049 / 2030072433
(sans perçage pour robinetterie)

**ANMW0042 / 2030072428**

- Avec des poignées encastrées sur les côtés et des bandes de couleur intégrées sans soudure
- Sans perçage pour robinetterie
- Coloris blanc alpin résistant à des températures de jusqu'à 80 °C

Dimensions
650 x 150 x 550 mm (l x H x P)

**ANMW0046 / 2030070523**

- Avec des poignées encastrées devant et des bandes de couleur intégrées sans soudure
- Avec perçage pour robinetterie et trop-plein
- Coloris blanc alpin résistant à des températures de jusqu'à 80 °C

Dimensions
850 x 150 x 550 mm (l x H x P)

Variante

ANMW0048 / 2030072432
(sans perçage pour robinetterie)

**ANMW0051 / 2030072435**

- Avec des poignées encastrées devant
- Avec perçage pour robinetterie
- Coloris blanc alpin résistant à des températures de jusqu'à 80 °C

Dimensions
850 x 150 x 550 mm (l x H x P)

Variante

ANMW0053 / 2030072437
(sans perçage pour robinetterie)

**ANMW0039 / 2030070764**

- Avec des poignées encastrées sur les côtés
- Avec perçage pour robinetterie et trop-plein
- Coloris blanc alpin résistant à des températures de jusqu'à 80 °C

Dimensions
650 x 150 x 550 mm (l x H x P)

Variante

ANMW0040 / 2030072426
(sans perçage pour robinetterie)

**ANMW0050 / 2030072434**

- Avec des poignées encastrées devant et des bandes de couleur intégrées sans soudure
- Avec perçage pour robinetterie
- Coloris blanc alpin résistant à des températures de jusqu'à 80 °C

Dimensions
850 x 150 x 550 mm (l x H x P)

Variante

ANMW0052 / 2030072436
(sans perçage pour robinetterie)



F7 – Preview 2024

L'aperçu de la future génération de robinetteries électroniques

Avec la nouvelle ligne F7, nous offrons un avant-goût de la nouvelle robinetterie sans contact. Son design minimaliste et épuré séduit par ses nombreux points forts innovants. Le capteur optoélectronique, associé à un module de connectivité en option, dispose d'une connexion Bluetooth pour un paramétrage personnalisé à l'aide de l'application Smart Connect.

Le boîtier massif en acier inoxydable à la surface brossée, sans joints ni fentes, est particulièrement hygiénique et facile à nettoyer.

F7E en 4 versions avec ou sans fonction mitigeur et 2 hauteurs M et XL



F7E Robinet électronique pour montage sur plage (M)

F7EV1001 / 3600001255



F7E Robinet électronique pour montage sur plage (XL)

F7EV1002 / 3600001258



F7E-MIX Mitigeur électronique pour montage sur plage (M)

F7EM1001 / 3600001257



F7E-MIX Mitigeur électronique pour montage sur plage (XL)

F7EM1002 / 3600001259



Connectivity Modul

ACEX9020 / 3600001331

Introduction prévue à partir du 4e trimestre 2023



Pour les installations sanitaires dans le secteur de la santé et des soins

<p>1</p> <p>F4LT-Med Mitigeur thermostatique monolevier sur plage</p> <p>F4LT1010 / 2030072403</p> <ul style="list-style-type: none"> Avec cartouche de mitigeur à commande thermostatique et protection active contre les brûlures Sécurité intrinsèque contre le reflux Butée de température réglable et anti-rotation Mousseur à jet laminaire <p>Variante</p> <p>F4LT1011 / 2030072405 (avec tubes de raccordement)</p> <p>Disponible dès avril 2023</p>	<p>2</p> <p>F4LT-Med Mitigeur thermostatique monolevier sur plage</p> <p>F4LT1015 / 2030072404</p> <ul style="list-style-type: none"> avec tirette Avec cartouche de mitigeur à commande thermostatique et protection active contre les brûlures Sécurité intrinsèque contre le reflux Butée de température réglable et anti-rotation Mousseur à jet laminaire <p>Variante</p> <p>F4LT1016 / 2030072406 (avec tubes de raccordement)</p> <p>Disponible dès avril 2023</p>	<p>3</p> <p>F4LT-Med Mitigeur monolevier thermostatique mural</p> <p>F4LT1024 / 2030072407</p> <ul style="list-style-type: none"> Avec cartouche de mitigeur à commande thermostatique et protection active contre les brûlures Butée de température réglable et anti-rotation Sécurité intrinsèque contre le reflux Sortie à vidange automatique avec régulateur de jet laminaire Boîtier de protection contre l'ébullantage Safe Touch <p>Disponible dès avril 2023</p>	<p>4</p> <p>F4ET-Med Mitigeur mural électronique thermostatique</p> <p>F4ET1001 / 2030072424</p> <ul style="list-style-type: none"> Commande opto-électronique sans contact Rinçage hygiénique activé 24 heures après le dernier actionnement Sortie à vidange automatique avec régulateur de jet laminaire Boîtier de protection contre l'ébullantage Safe Touch <p>Disponible dès juin 2023</p>
--	--	---	--

Pour les salles de bains dans le secteur de la santé et des soins

<p>5</p> <p>F4MT-Med Mitigeur de bain thermostatique</p> <p>F4MT2001 / 3600000189</p> <ul style="list-style-type: none"> Avec protection active contre les brûlures Butée de température anti-rotation pré-réglée en usine à 38 °C Poignées latérales ergonomiques pour régler le débit et la température de l'eau, inversion intégrée de la baignoire et de la douchette <p>Disponible dès juin 2023</p>	<p>6</p> <p>F4LT-Med mitigeur monolevier thermostatique mural</p> <p>F4LT1025 / 2030072408</p> <ul style="list-style-type: none"> Avec cartouche de mitigeur à commande thermostatique et protection active contre les brûlures Butée de température réglable et anti-rotation Sécurité intrinsèque contre le reflux Sortie plus longue à vidange automatique avec régulateur de jet laminaire Boîtier de protection contre l'ébullantage Safe Touch <p>Disponible dès juin 2023</p>	<p>7</p> <p>F4ET-Med mitigeur thermostatique mural électronique</p> <p>F4ET1002 / 2030072425</p> <ul style="list-style-type: none"> Commande opto-électronique sans contact Rinçage hygiénique activé 24 heures après le dernier actionnement Sortie plus longue à vidange automatique avec régulateur de jet laminaire Boîtier de protection contre l'ébullantage Safe Touch <p>Disponible dès juin 2023</p>
---	---	---

Pour les installations sanitaires dans les salles d'opération et de travail dans le secteur de la santé



Ergonomiquement optimisé et facile à nettoyer

KWC F4 – Des robinetteries qui offrent des avantages en matière d'hygiène et de sécurité

Les hôpitaux et les établissements de soins sont les lieux où l'hygiène et la sécurité sont les plus importantes. Pour protéger les personnes malades et fragiles, mais aussi le personnel médical spécialisé et le personnel soignant. Pour ces domaines d'application sensibles en matière d'hygiène, KWC Professional élargit sa gamme de robinetterie F4 avec d'autres mitigeurs monoleviers thermostatiques ainsi que des mitigeurs thermostatiques électroniques pour les installations sanitaires des médecins et des salles d'opération et de travail. L'association des technologies d'économie d'eau et de thermostat optimise durablement la consommation d'énergie et d'eau de toute la gamme de robinetteries F4.

Tout est sous contrôle

La première cartouche thermostatique en céramique pour mitigeur monolevier assure un confort de lavage sûr et une protection active contre les brûlures dans la gamme F4LT-Med.

La température sélectionnée reste constante sur toute la plage de réglage grâce à la fonction de régulation thermostatique. Avec levier ergonomique pour un actionnement facile sans contact avec le coude.

Hygiène optimisée de l'eau potable

Les mitigeurs muraux monolevier F4LT-Med sont dotés de composants d'isolation thermique pour réduire le transfert de chaleur du corps de robinetterie vers la conduite d'eau froide.

La conduite d'eau lisse à volume réduit, décollée du boîtier, est en laiton à faible teneur en plomb (teneur en plomb $\leq 0,2\%$) et sans revêtement en nickel.

Une seule ligne. Un design amélioré

KWC EXOS. – des concepts de lavabos individuels pour une optimisation de l'espace et des niches

Les nouveaux lavabos de la gamme EXOS. KWC Professional apportent une solution idéale aux contraintes d'espace. Des lavabos individuels de haute qualité ou des lavabos rigoles fabriqués sur mesure, également accessibles aux personnes à mobilité réduite, offrent des options d'aménagement variées, par exemple dans les immeubles de bureaux, les centres commerciaux, les espaces de bien-être ou les musées. Les lavabos EXOS. en granit minéral (MIRANIT) convainquent par leur flexibilité, leur qualité et leur forme moderne. Les vasques légèrement inclinées s'intègrent parfaitement dans le plan de lavabo plat. Le contour accentué des vasques s'harmonise avec le design marquant des accessoires assortis de la ligne.





EXOS.
Lavabo individuel

ANMW0010N / 2030073251

- accessible par le dessous
- Coloris blanc alpin
- surface lisse, non poreuse résistante à des températures de jusqu'à 80 °C

Dimensions
600 x 125 x 500 mm (l x H x P)



EXOS. Lavabo individuel,
Accessible en fauteuil roulant

ANMW0001N / 2030073252

- avec poignées intégrées
- accessible par le dessous
- Coloris blanc alpin
- surface lisse, non poreuse résistante à des températures de jusqu'à 80 °C

Dimensions
600 x 125 x 500 mm (l x H x P)



EXOS. Lave-mains,
Accessible en fauteuil roulant

ANMW0003N / 2030073250

- avec poignées intégrées
- accessible par le dessous
- Coloris blanc alpin
- surface lisse, non poreuse résistante à des températures de jusqu'à 80 °C

Dimensions
500 x 125 x 400 mm (l x H x P)



EXOS. Lavabos rigoles,
Accessible aux personnes
à mobilité réduite

- configurable
- avec poignées et accessible par le dessous
- Coloris blanc alpin
- surface lisse, non poreuse résistante à des températures de jusqu'à 80 °C



EXOS. Lavabos rigoles

- configurable
- accessible par le dessous
- Coloris blanc alpin
- surface lisse, non poreuse résistante à des températures de jusqu'à 80 °C

Il est possible de percer des trous pour les distributeurs de savon sur tous les lavabos.

Disponible dès avril 2023

Nouveau design

La nouvelle forme des lavabos EXOS. offre des propriétés de nettoyage améliorées.

EXOS. Une seule ligne. Un seul design.

La vasque, moulée sans soudure, est entourée d'une surface de rangement régulière sur trois côtés. Les surfaces verticales ainsi obtenues, à gauche et à droite de la vasque, reprennent le design des accessoires appartenant à la ligne de systèmes.

Un large choix

Les différentes variantes vont des dimensions standard courantes aux dimensions modulables. L'amélioration du confort, de la sécurité et de l'ergonomie a été prise en compte dans le design, les surfaces de rangement et la conception des zones de préhension pour les variantes accessibles.



Tout sauf un « petit coin » tranquille

Souvent, le manque de propreté et d'hygiène et parfois même le vandalisme gratuit plongent les toilettes et urinoirs publics dans le chaos. Nous nous attaquons à ce problème. Avec des solutions d'équipement robustes et stables. La fiabilité maximale, le nettoyage et la maintenance faciles de nos produits convaincront à la fois les utilisateurs et les exploitants. Dès la phase de planification, nous vous aidons à prendre en compte les exigences en matière de construction, d'installation et d'hygiène. Pour que les toilettes publiques fassent face à la plus grande affluence.



Une chasse pour urinoir intelligente avec un capteur innovant

Les toilettes publiques, qui sont fréquentées par un grand nombre de personnes, représentent un défi de taille pour les concepteurs et les exploitants en termes d'hygiène et de propreté. La fiabilité totale des produits utilisés est une priorité absolue, en particulier dans le cas des urinoirs.

Le F5 Smart Urinal Sensor répond parfaitement à ces exigences et est désormais disponible non seulement pour les urinoirs en céramique, mais aussi pour les urinoirs individuels et collectifs en acier inoxydable. Grâce à une surveillance centralisée de la pièce, le capteur fixé au plafond assure le rinçage automatique des urinoirs après chaque utilisation. Le capteur détecte la présence de l'utilisateur dans la pièce uniquement sur la base de paramètres physiques, c'est-à-dire sans utiliser de caméra.

Une liberté de conception optimale

Sans composants de robinetterie visibles de l'extérieur, le capteur d'urinoir intelligent offre une liberté architecturale absolue pour l'aménagement de la pièce et une sécurité optimale contre les vandalismes ou les manipulations.

Une communication sans fil

Le capteur communique sans fils avec la Smart Urinal Unit (unité intelligente pour urinoirs), qui est intégrée derrière l'urinoir et déclenche ainsi la chasse d'eau.

Une installation simple

Le système de chasse d'eau réduit les temps de montage et les coûts d'acquisition, car un seul capteur est nécessaire pour un maximum de 20 urinoirs individuels. Grâce à la communication sans fil, aucune installation supplémentaire n'est nécessaire. Les urinoirs existants peuvent être adaptés au système.

Application Smart Urinal

Une application est disponible pour la mise en service et la commande du capteur Smart Urinal. Elle permet également de programmer d'autres fonctions.



F5 Smart Urinal Unit pour urinoirs individuels en céramique

ACEF3002 / 2030067532

- Configuration et paramétrage via l'application nécessaire installée sur un appareil mobile compatible Bluetooth® à partir d'Android 7 ou iOS 11



F5 Smart Urinal Sensor

F5EF3008 / 2030067530

- Module de commande dans un boîtier en plastique blanc
- communication sans fil avec les unités F5 Smart Urinal
- Surface couverte par le capteur en fonction de la hauteur de la pièce

Variante

F5EF3009 / 2030067531

- Boîtier rond en plastique noir



NOUVEAU

F5 Smart Urinal Unit pour urinoirs individuels en acier inoxydable

ACEF3003 / 2030070859

- Configuration et paramétrage via l'application nécessaire installée sur un appareil mobile compatible Bluetooth® à partir d'Android 7 ou iOS 11



NOUVEAU

F5 Smart Urinal Unit pour urinoirs collectifs en acier inoxydable

ACEF3004 / 2030072412

- Configuration et paramétrage via l'application nécessaire installée sur un appareil mobile compatible Bluetooth® à partir d'Android 7 ou iOS 11

Chasse d'eau automatique pour urinoirs

KWC F3 – hygiénique et fiable

Les allées et venues dans les installations sanitaires publiques sont souvent source de vandalisme et de malpropreté. Ici, seuls des équipements particulièrement solides et robustes en acier inoxydable, combinés à une commande de l'eau intelligente, sont en mesure de garantir hygiène et fonctionnement sûr.

La nouvelle chasse d'eau pour urinoirs électronique sans contact de la gamme F3 assure un lavage automatique et fiable des urinoirs après chaque utilisation.



Boîtier compact

Tous les composants de la robinetterie, tels que le capteur, l'électronique de commande et le robinet, sont intégrés en toute sécurité dans le boîtier robuste entièrement métallique.

Commande opto-électronique

Un rinçage hygiénique automatique est effectué 24 heures après la dernière utilisation afin de garantir un renouvellement régulier de l'eau dans l'installation et d'éviter le développement d'éventuelles odeurs.

Options de paramétrage

La portée du capteur ou la durée du rinçage peuvent être paramétrées.



F3E Robinet de chasse d'urinoir électronique pour montage en saillie

F3EF3001 / 2030072417

- Commande opto-électronique sans contact
- Arrêt de sécurité en cas de réflexion continue
- Avec raccord pour urinoir, tube de chasse et rosace

Disponible dès avril 2023

Mentions légales

Éditeur

KWC Group AG
KWC-Gasse 1
CH-5726 Unterkulm
T +41 41 62 768 69 00
info@kwc.com

Directeur

Frank Schnatz (CEO)
Florian Lehmann (CSO)
Viktor Bernhardt (CFO)

Responsable du contenu
Florian Lehmann

Tribunal du registre du commerce :
tribunal de commerce de Feldkirch
Numéro d'identification TVA : ATU 67293458
N° du registre du commerce : FN 380201 w

Copyright

Tous droits réservés.
La reproduction d'articles n'est autorisée qu'avec
l'accord écrit de KWC Group AG
et la mention exacte de la source.
Nous nous réservons le droit d'apporter des
modifications techniques à la conception des produits.
Des différences de couleurs dues aux techniques
d'impression sont possibles.

Idée et concept

tkhd GbR
Sträuberstraße 18
D-81479 Munich

Rédaction et mise en œuvre

storyboard GmbH
Wiltrudenstraße 5
D-80805 Munich

Crédits photos

Couverture : Lukas Lienhard, pages 02 – 03 :
KWC Group AG, pages 04 – 05 : KWC Group AG,
Hufton+Crow, Lukas Lienhard, pages 06 – 07 :
BeautyShooting GmbH, pages 08 – 09 : KWC Group
AG, pages 10 – 11 : KWC Group AG, Hufton+Crow,
pages 12 – 13 : Herzog & de Meuron/Iwan Baan,
KWC Group AG/James Silverman, pages 14 – 15 :
Groupe BOAS Hotels/Nuno Acacio, Capsule Services/
Lisanne Vreeke Photography, Tottenham Hotspur
Stadium, pages 16 – 17 : European Union 2020,
A+Architecture/Benoit Wehrlé, Bahrain Internatio-
nal Airport, pages 18 – 19 : Lukas Lienhard, pages
20 – 21 : Lukas Lienhard, pages 22 – 23 : Gaudenz
Danuser, pages 24 – 25 : KWC Group AG, pages
26 – 27 : KWC Group AG, pages 28 – 29 : KWC Group
AG, pages 30 – 31 : KWC Group AG, pages 32 – 33 :
Bäderland Hamburg GmbH, KWC Group AG, pages
34 – 35 : Bäderland Hamburg GmbH, pages 36 – 37 :
Landeshauptstadt Kiel/Bodo Quante, Shutterstock/
Alvov, pages 38 – 39 : www.segel-bilder.de,
Lh Kiel/Bodo Quante, Sascha Klahn, pages 86 – 87 :
Lukas Lienhard

Toutes les autres illustrations : KWC Group AG

Sous réserve d'erreurs et de modifications techniques.





Pureté du
choix