

#### KWC-Nr.

##### 124030

chromeline, Fertigmontageset

##### 124031

chromeline, Fertigmontageset, mit Sicherungseinrichtung DIN EN 1717

- \* Fertigmontageset mit Funktionseinheit
- \* Abgang oben und unten
- \* Drehgriff zur Umstellung
- \* KWC Steuerpatrone M 35 H
- mit Keramikscheibentechnik
- Auslaufmenge und Temperatur stufenlos einstellbar
- \* Lieferumfang:

- Mischereinheit, Hebel, Kappe, Hülse, Abdeckplatte, Rosettenträger, Umstellung
- Schraubenlose Befestigung der Abdeckplatte
- \* Separat bestellen:
- Unterputz-Einheit KWC BLUEBOX®
- ½", ohne Vorabsperung, 39.999.900.931
- ¾" (½"), mit Vorabsperung, 39.999.910.931

#### Technische Daten

Durchflussmenge	19 l/min (3 bar)
Durchmesser	D170
Bedienung	frontbedient
Farbcode	chromeline
Installationsart	Wandmontage
Armaturtyp	Hebelmischer
Armaturengeräuschgruppe	I
Unterputz	FM-Set
Energie Etikette	C
Material	Messing
teamNumber	725112.502
sanitasTroeschNumber	6114 118.501



#### Notwendiges Zubehör



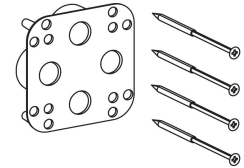
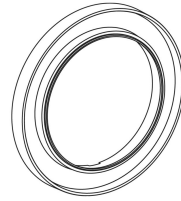
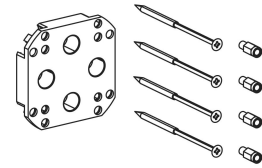
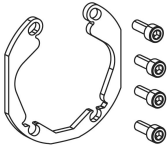
#### BLUEBOX Unterputz-Einheit

**124005**  
39.999.900.931

#### BLUEBOX Unterputz-Einheit

**124006**  
39.999.910.931

#### Optionales Zubehör



#### BLUEBOX Ausrichtset

**537593**  
Z.537.593

#### BLUEBOX Verlängerungsset 15 mm

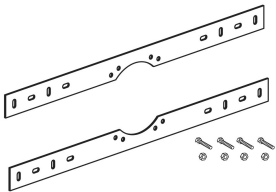
**537595**  
Z.537.595

#### BLUEBOX Rosettenverlängerung

**537600**  
Z.537.600

#### BLUEBOX Umkehradapter

**537953**  
Z.537.953



#### BLUEBOX Montageset

**537995**  
Z.537.995

#### Ersatzteile

**KWC** WAMAS

Fertigmontageset - Hebelmischer - Wanne

**Modell-Linie: SHOWERCULTURE | 20.004.502.000**

Duscharmaturen | Wannenmischer



**Steuerpatrone M 35 H**

---

**538327**

Z.537.582

---