

#### KWC-No.

##### 124030

chromeline, Set de finition

##### 124031

chromeline, Set de finition, avec équipement de sûreté DIN EN 1717

- \* Kit de finition avec unité fonctionnelle
- \* Sortie au-dessus et en dessous
- \* Poignée rotative pour inversion
- \* KWC cartouche M 35 H
- avec technique à disques céramique
- réglage de débit et de température continu
- \* Livraison:

- Mitigeur, levier, calotte, douille, plaque murale, porte-rosace, inverseur
- Set de fixation du cache sans vis
- \* À commander séparément:
- Unité de base KWC BLUEBOX®
- ½", sans fermeture, 39.999.900.931
- ¾" (½"), avec fermeture, 39.999.910.931

#### Données techniques

Débit
Diamètre
Commande
Code couleur
Type d'installation
Type de robinet
Groupe de bruit pour la robinetterie
Unité de base
Label énergétique
Matière
teamNumber
sanitasTroeschNumber

19 l/min (3 bar)
D170
commande frontale
chromeline
Montage mural
Hebelmischer
I
FM-Set
C
Laiton
725112.502
6114 118.501



#### Accessoires nécessaires

## KWC WAMAS

Set de finition - Mitigeur à levier - Baignoire

Modell-Linie: SHOWERCULTURE | 20.004.502.000

Douches | Robinetteries de baignoire



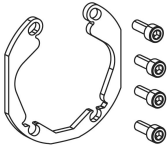
### BLUEBOX Unité de base

**124005**  
39.999.900.931

### BLUEBOX Unité de base

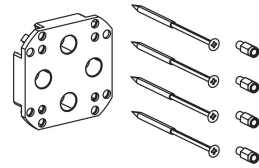
**124006**  
39.999.910.931

### Accessoires en option



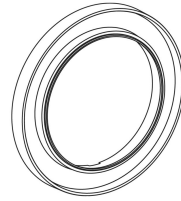
### BLUEBOX Set d'alignement ±3.5°

**537593**  
Z.537.593



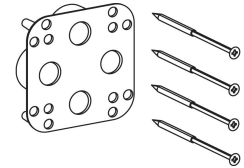
### BLUEBOX Rallonge 15 mm

**537595**  
Z.537.595



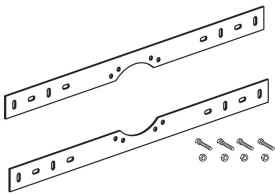
### BLUEBOX Rallonge de rosace 15 mm ronde

**537600**  
Z.537.600



### BLUEBOX bas rallonge de 15 mm

**537953**  
Z.537.953



### BLUEBOX Set de montage

**537995**  
Z.537.995

### Pièces de rechange

## KWC WAMAS

Set de finition - Mitigeur à levier - Baignoire

Modell-Linie: **SHOWERCULTURE | 20.004.502.000**

Douches | Robinetteries de baignoire



**Cartouche M 35 H**

---

**538327**

Z.537.582

---