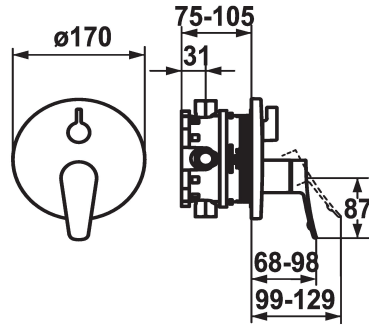


KWC ACTIVO

Fertigmontageset - Hebelmischer - Wanne

Modell-Linie: ACTIVO | 20.404.502.000
Duscharmaturen | Wannenmischer



KWC-Nr.

124435
chromeline, Fertigmontageset

124436
chromeline, Fertigmontageset, mit Sicherungseinrichtung DIN EN 1717

- * Fertigmontageset mit Funktionseinheit
- * Abgang oben und unten
- * Drehgriff zur Umstellung
- * KWC Steuerpatrone M 35 H
- mit Keramikscheibentechnik
- Auslaufmenge und Temperatur stufenlos einstellbar
- * Lieferumfang:

Unterputz

FM-Set

FM-Set, mit SI DIN EN 1717

- Mischereinheit, Hebel, Kappe, Hülse, Abdeckplatte, Rosettenträger, Umstellung
- Schraubenlose Befestigung der Abdeckplatte
- * Separat bestellen:
 - Unterputz-Einheit KWC BLUEBOX® ½", ohne Vorabsperung, 39.999.900.931
 - ¾" (½"), mit Vorabsperung, 39.999.910.931

Technische Daten

Durchflussmenge

19 l/min (3 bar)

Durchmesser

D170

Bedienung

frontbedient

Farbcode

chromeline

Installationsart

Wandmontage

Armaturtyp

Hebelmischer

Armaturengeräuschgruppe

I

Unterputz

FM-Set

Energie Etikette

C

Material

Messing

teamNumber

725130.502

sanitasTroeschNumber

6112.911.502

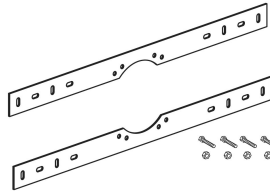


Notwendiges Zubehör

KWC ACTIVO

Fertigmontageset - Hebelmischer - Wanne

Modell-Linie: ACTIVO | 20.404.502.000
Duscharmaturen | Wannenmischer



BLUEBOX Unterputz-Einheit

124005
39.999.900.931

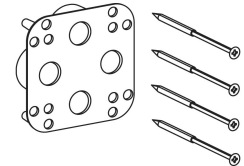
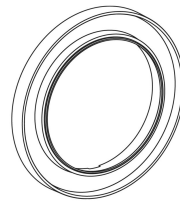
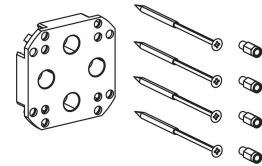
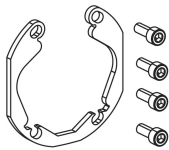
BLUEBOX Unterputz-Einheit

124006
39.999.910.931

BLUEBOX Montageset

537995
Z.537.995

Optionales Zubehör



BLUEBOX Ausrichtset

537593
Z.537.593

BLUEBOX Verlängerungsset 15 mm

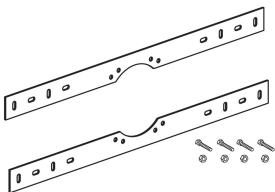
537595
Z.537.595

BLUEBOX Rosettenverlängerung

537600
Z.537.600

BLUEBOX Umkehradapter

537953
Z.537.953



BLUEBOX Montageset

537995
Z.537.995

Ersatzteile

KWC ACTIVO

Fertigmontageset - Hebelmischer - Wanne

Modell-Linie: **ACTIVO** | 20.404.502.000
Duscharmaturen | Wannenmischer



Steuerpatrone M 35 H

538327
Z.537.582
