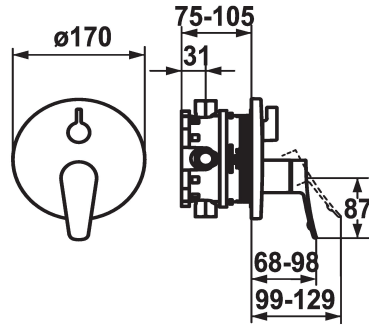


KWC ACTIVO

Fertigmontageset - Hebelmischer - Wanne

Modell-Linie: ACTIVO | 20.404.512.000
Duscharmaturen | Wannenmischer



KWC-Nr.

124435
chromeline, Fertigmontageset

124436
chromeline, Fertigmontageset, mit Sicherungseinrichtung DIN EN 1717

Unterputz

FM-Set

FM-Set, mit SI DIN EN 1717

- * Fertigmontageset mit Funktionseinheit
- * Abgang oben und unten
- * Drehgriff zur Umstellung
- * KWC Steuerpatrone M 35 H
- mit Keramikscheibentechnik
- Auslaufmenge und Temperatur stufenlos einstellbar
- * Lieferumfang:

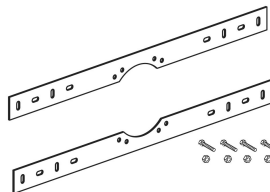
- Mischereinheit, Hebel, Kappe, Hülse, Abdeckplatte, Rosettenträger, Umstellung
- Schraubenlose Befestigung der Abdeckplatte
- * Separat bestellen:
- Unterputz-Einheit KWC BLUEBOX®
- ½", ohne Vorabspernung, 39.999.900.931
- ¾" (½"), mit Vorabspernung, 39.999.910.931

Technische Daten

Durchflussmenge	19 l/min (3 bar)
Durchmesser	D170
Bedienung	frontbedient
Farbcode	chromeline
Installationsart	Wandmontage
Armaturtyp	Hebelmischer
Armaturengeräuschgruppe	I
Unterputz	FM-Set, mit SI DIN EN 1717
Energie Etikette	C
Material	Messing



Notwendiges Zubehör



KWC ACTIVO

Fertigmontageset - Hebelmischer - Wanne

Modell-Linie: ACTIVO | 20.404.512.000
Duscharmaturen | Wannenmischer

BLUEBOX Unterputz-Einheit

124005
39.999.900.931

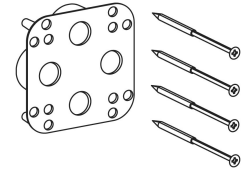
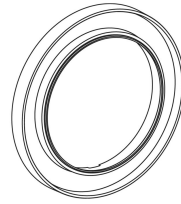
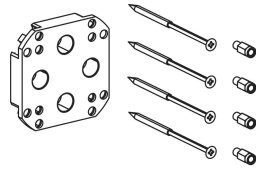
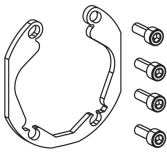
BLUEBOX Unterputz-Einheit

124006
39.999.910.931

BLUEBOX Montageset

537995
Z.537.995

Optionales Zubehör



BLUEBOX Ausrichtset

537593
Z.537.593

BLUEBOX Verlängerungsset 15 mm

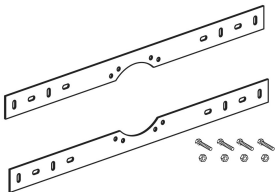
537595
Z.537.595

BLUEBOX Rosettenverlängerung

537600
Z.537.600

BLUEBOX Umkehradapter

537953
Z.537.953



BLUEBOX Montageset

537995
Z.537.995

Ersatzteile





KWC ACTIVO

Fertigmontageset - Hebelmischer - Wanne

Modell-Linie: ACTIVO | 20.404.512.000
Duscharmaturen | Wannenmischer

Steuerpatrone M 35 H

538327
Z.537.582
