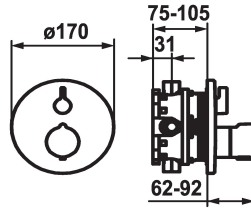


## KWC SHOWERCULTURE

Set di montaggio finale - Miscelatore termostatico - Vasca

Modell-Linie: SHOWERCULTURE | 20.004.812.176

Valvole | Valvola termostatica del miscelatore



### KWC-No.

**124012**  
chromeline, Set di montaggio finale

**124013**  
chromeline, Set di montaggio finale, con dispositivo di sicurezza DIN EN 1717

**125034**  
matt black, Set di montaggio finale

**125035**  
matt black, Set di montaggio finale, con dispositivo di sicurezza DIN EN 1717

**125061**  
brushed steel, Set di montaggio finale

**125062**  
brushed steel, Set di montaggio finale, con dispositivo di sicurezza DIN EN 1717

### Codice colore

chromeline

chromeline

matt black

matt black

brushed steel

brushed steel

### Unità per incasso

FM-Set

Set di montaggio, con DIN EN 1717

FM-Set

Set di montaggio, con DIN EN 1717

FM-Set

Set di montaggio, con DIN EN 1717

- \* Set di montaggio con unità funzionale termostatica style
- \* Scarico sopra e sotto
- \* SkinProtect - Protezione dalle scottature
- \* Manopola girevole per la regolazione di portata e la deviazione
- \* Con sicurezza antiriflusso
- \* Incluso nella fornitura:
- Miscelatore, manopola temperatura, manicotta, piastra di

- copertura, portarosetta manopola di portata e deviazione
- Piastra di copertura senza vite di fissaggio
- \* Ordinare separatamente:
- Unità sottomuro KWC BLUEBOX®
- ½", senza pre-blocchi, 39.999.900.931
- ¾" (½"), con pre-blocchi, 39.999.910.931

### Dati tecnici

Portata
Diametro
Operazione
Codice colore
Tipo di installazione
Tipo di rubinetto
Classe di rumorosità
Unità per incasso
Etichetta energetica
Materiale

19 l/min (3 bar)
D170
azionamento frontale
matt black
Installazione a parete
Thermostat
I
Set di montaggio, con DIN EN 1717
C
Ottone



### Accessori necessari

## KWC SHOWERCULTURE

Set di montaggio finale - Miscelatore termostatico - Vasca

Modell-Linie: SHOWERCULTURE | 20.004.812.176

Valvole | Valvola termostatica del miscelatore



### BLUEBOX Unità sotto muro

**124005**

39.999.900.931

### BLUEBOX Unità sotto muro

**124006**

39.999.910.931

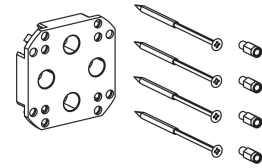
### Accessori opzionali



### BLUEBOX Set allineamento ±3.5°

**537593**

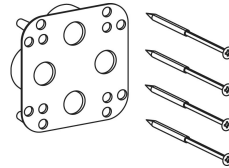
Z.537.593



### BLUEBOX Set di prolunga 15 mm

**537595**

Z.537.595



### BLUEBOX sotto prolunga di 15 mm

**537953**

Z.537.953