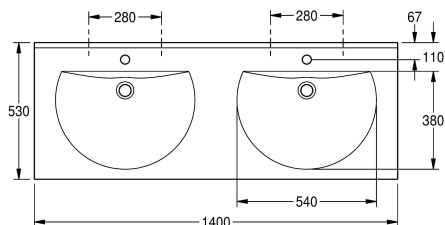




KWC RONDA Umywalka podwójna

Modell-Linie: RONDA | ANMW221
Umywalki | Umywalki pojedyncze



KWC-No.

2000090007

Z otworami na baterię 35 mm

Liczba otworów na baterie

2

RONDA umywalka podwójna ze związanego żywicy syntetyczną kompozytu mineralnego MIRANIT, gładka powierzchnia, odporna na temperaturę do 80° C. Kolor biel alpejska. Okrągłe, spłaszczone z tyłu niecki bez przelewu, bezspoinowo połączone z obrzeżem. Mocowanie za pomocą

otworów montażowych w tylnej ścianie. Tylna krawędź przyścienna. Trzyszyronny fartuch 60 mm (wys.). Z otworami na armaturę o średnicy 35 mm, w komplecie zestaw montażowy.

Wymiary 1400 x 125 x 530 mm (szer. x wys. x głęb.)
Wymiary niecki 540 x 90 x 380 mm (szer. x wys. x głęb.)

Dane techniczne

Umieszczenie komory

Komora - głębokość komory

Głębokość komory

Kształt miski

Szerokość komory

Kolor

Odstęp między komorami

Materiał

Kod materiałowy

Łączna głębokość

Łączna wysokość

Łączna szerokość

Przelew

Tylna krawędź przyścienna

Syfon w komplecie

Ścianka tylna

Liczba otworów na baterię

Średnica otworu na armaturę

Pozycja otworu na baterię

Półka na baterię

Rodzaj montażu

Pozycja ujęcia

Długość wysięgu

Zestaw odpływowy w komplecie

W środku

90 mm

380 mm

Półokrąg

540 mm

Biały

700 mm

Materiał mineralny

Miranit

530 mm

125 mm

1,400 mm

Nie

Tak

Nie

Nie

2

35 mm

W środku

Tak

Montaż naścienny

W środku z tyłu

185 mm

Nie



KWC RONDA Umywalka podwójna

Modell-Linie: RONDA | ANMW221
Umywalki | Umywalki pojedyncze

Wielkość zaworu odpływowego

DN 32

Aksesoria opcjonalne



Zawór odpływowy z sitkiem

2000100854
ZANMW901



Zawór odpływowy

2000100861
ZANMW900



Zestaw odpływowo-przelewowy

2000100932
ZANMW902



Syfon

2000057417
XINX140