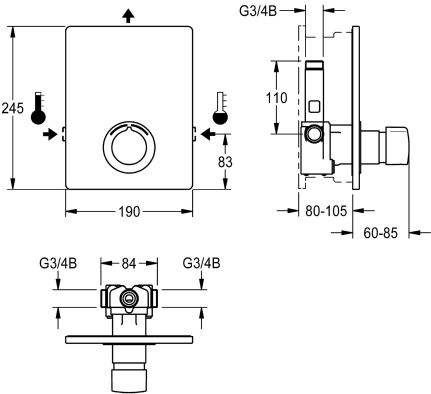


KWC
F5S-Mix Samouzavírací podomítková baterie

Modell-Linie: F5S | F5SM2004
Sprchové armatury | Hydraulicky řízené sprchy



KWC-No.

2030029012

2030036693
s automatickým vyprazdňováním sprchové trubky

F5S-Mix - samouzavírací směšovací baterie DN 15 jako dokončovací sada k podomítkové montáži do sady pro hrubou stavbu, pro sprchy. Samouzavírací směšovací kartuše FRAMIC, hydraulicky řízená, nenáročná na údržbu a eliminující stagnaci vody, s keramickými destičkami, se samočinným zavíráním, nezávislá na dynamickém tlaku díky konstrukci oddělující média. Plynule nastavitelná doba průtoku. S nastavitelným teplotním

Automaticky vypouštěné
sprchové potrubí

Ne

ano

dorazem a pojistkou proti přetočení. K připojení na teplou a studenou vodu. Celokovové provedení, viditelné díly leštěné chromované. Rám s profilovým těsněním, krycí deska z ušlechtilé oceli 190 x 245 mm se skrytým šroubovým upevněním, chromovaná umělohmotná rozeta, zábrana zpětného toku a sítko. Nastavitelnost hloubky 25 mm.

Technické údaje

Dodatečná spojení
ATT-WS-BACKFLOWPREVENTER
ATT-WS-BUILTINMODEL
Výpočet průtoku studené vody
Výpočet průtoku teplé vody
Cirkulace
ATT-WS-COMPA30000
Připojení s placeným zásobníkem vody
ATT-WS-COVERHEIGHT
ATT-WS-COVERWIDTH
s filtrem
Nastavitelná doba průtoku
Ovládání
ATT-WS-HANDSHOWER
ATT-WS-HYGIENE-FLUSH
Nominální průměr
Velikost přívodní trubky
ATT-WS-LOCKINGMECHANISM
Materiál pouzdra/krytu
Materiál armatury
Maximální doba průtoku
Minimální tlak průtoku

Ne
ano
FINISHING
0.15 l/s
0.15 l/s
Ne
Ne
není možné
245 mm
190 mm
ano
ano
s hydraulickým automatickým zavíráním
Ne
Ne
DN 15
G 3/4 B
TOP-CERAMIC
ušlechtilá ocel
mosaz
35 Sekundy
0.5 bar



KWC
F5S-Mix Samouzavírací podomítková baterie

Modell-Linie: F5S | F5SM2004
Sprchové armatury | Hydraulicky řízené sprchy


Minimální doba průtoku	5 Sekundy
Typ směšování	ano
ATT-WS-ROSETTES	ano
Bezpečnostní vypnutí	Ne
Automaticky vypouštěné sprchové potrubí	Ne
Zvuková izolace	Ne
Povrchová úprava krytu	hedvábně matný
Povrchová úprava armatury	chromovaný
ATT-WS-SURTREATFIT	POLISHED
ATT-WS-TEMPERATURELIMIT	ano
Termická dezinfekce	Ne
ATT-WS-TRANSFORMER	Ne
Způsob montáže	montáž do zdi s krabicí
Ovládání	manuální
Typ sprchy	armatura do zdi
ATT-WS-VOLFLOWRATE3	0.2 l/s
ATT-WS-WATCON	THREAD
Umístění vodovodní přípojky	ze strany
Barevné varianty	CHROME-GLOSSY
Základní barva	STAINLESSSTEEL

Nezbytné příslušenství



R5 Systémový box
2030028990
F5BX2001

Volitelné příslušenství



KWC
F5S-Mix Samouzavírací podomítková baterie

Modell-Linie: F5S | F5SM2004
Sprchové armatury | Hydraulicky řízené sprchy

Prodlužovací sada

2030044781
ACSM2001

Náhradní díly



Zátka chromovaná
2030053006
ASSX9004



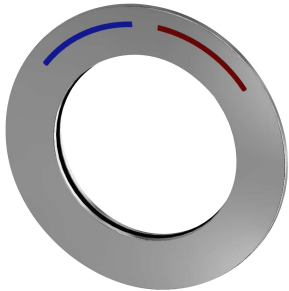
Tlačná krytka rukojeti
2030050753
ASSM9004



Teplotní doraz
2030046188
ASSM1002




Pojistný kroužek
2030048357
ASSX9003




Rozeta
2030045510
ASXM2003



FRAMIC Samouzavírací směšovací kartuše
2030046185
ASSM9001



Nosný rámeček
2030045472
ASXX9004



Krycí deska z nerezové oceli
2030045475
ASXM2001



Ošetřovací sada



KWC

F5S-Mix Samouzavírací podomítková baterie

Modell-Linie: F5S | F5SM2004
Sprchové armatury | Hydraulicky řízené sprchy

2000109019
ZWSPL0024

Ošetřovací výrobků z ušlechtilé oceli
CHROMOL

2000105091
ZWSPL0023