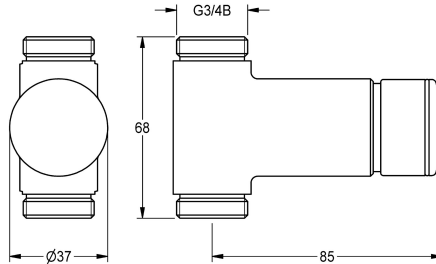


KWC F3S Selbstschluss-Durchgangsventil

Modell-Linie: F3S | F3SV2002
Duscharmaturen | Hydraulisch gesteuerte Duschen



KWC-Nr.

2030034415

F3S Selbstschluss-Durchgangsventil DN 15 zur Aufputzrohrmontage, für Duschanlagen. Selbstschluss-Funktionsteil, hydraulisch gesteuert, kolbenlose Bauart, selbsttätig schließend, Fließzeit stufenlos einstellbar. Zum Anschluss an

vorgemischtes Warmwasser oder Kaltwasser. Gehäuse inklusive Wechselventilsitz, mit Außengewinde G 3/4 B, Messing poliert verchromt.

Technische Daten

zusätzliche Verbindungen	nein
mit Rückflussverhinderer	nein
Berechnungsdurchfluss Kaltwass	0.15 l/s
Zirkulation	nein
Anschluss an Münzkontakgeber	nicht möglich
mit Filter	nein
einstellbare Fließzeit	ja
Funktionsprinzip	hydraulisch selbstschließend
für Handdusche	nein
Hygienespülung	nein
Nennweite	DN 15
Anschlussgröße	G 3/4 B
Schließmechanismus	Oberteil nicht keramisch
Material Armatur	Messing
maximale Fließzeit	35 Sekunden
Mindestfließdruck	1 bar
minimale Fließzeit	5 Sekunden
Art der Mischung	nein
mit Rosetten/Abdeckplatte	nein
Sicherheitsabschaltung	nein
Brauserohrentleerung	nein
Schallschutz	nein
Oberflächenbehandlung Armatur	verchromt
Oberflächenveredelung Armatur	poliert
Temperaturanschlag	nein
Thermische Desinfektion	nein

KWC F3S Selbstschluss-Durchgangsventil

Modell-Linie: F3S | F3SV2002
Duscharmaturen | Hydraulisch gesteuerte Duschen

Art der Montage
Art der Bedienung
Art der Duscharmatur
Volumenstrom bei 3 bar
Wasseranschluss
Position des Wasseranschlusses
Akzentfarbe
Grundfarbe
IgPosNumber

Rohrmontage
manueller Betrieb
Wandarmatur
0,2 l/s
Gewindestutzen (Außengewinde)
von unten
ohne
Chromoptik (glänzend)
63FJ26B

Optionales Zubehör



Anschlussverschraubung DN 15


2000105938
ACSV2001

Ersatzteile



Verschlusskappe

2000104841
ASSV2006




Druckkappe

2030042960
ASSV2001



Funktionsteil

2000104352
ESHOW0001



Ventilsitz DN 15

2000104790
ESHOW0040

KWC F3S Selbstschluss-Durchgangsventil

Modell-Linie: F3S | F3SV2002
Duscharmaturen | Hydraulisch gesteuerte Duschen



O-Ring, rot

2030042961
ASSV2002

O-Ring, blau

2030042962
ASSV2003
