

#### KWC-No.

**2030029012**

**2030036693**

Con svuotamento automatico del tubo colonna doccia

#### Tubazione drenaggio doccia

No

Si

Miscelatore temporizzato monocomando F5S-Mix DN 15, utilizzato come kit di installazione completo nei Kit incasso per docce. Cartuccia di miscelazione temporizzata FRAMIC, a comando idraulico, a bassa manutenzione ed esente da stagnazione, con tecnologia a dischi ceramici, funzionamento indipendente dalla pressione di esercizio grazie alla sua modalità costruttiva priva di contatto con l'acqua. Durata di flusso regolabile in continuo. Con

blocco temperatura regolabile. Costruzione interamente metallica, finitura cromata. Telaio di sostegno inclusa guarnizione profilata, piastra di copertura in acciaio inox 190 x 245 mm, con fissaggio a vite nascosto, rosetta in plastica cromata, valvola antiritorno e filtri. Regolazione in profondità 25 mm. Con drenaggio automatico della mandata del soffione.

#### Dati tecnici

Raccordi supplementari

No

ATT-WS-BACKFLOWPREVENTER

Si

ATT-WS-BUILTINMODEL

FINISHING

Calcolo volume d'erogazione dell'acqua fredda

0.15 l/s

Calcolo volume d'erogazione dell'acqua calda

0.15 l/s

Circolazione

No

A3000 open-compatibile

No

Connessione alla gettoniera

Non possibile

Altezza della piastra di copertura

245 mm

Larghezza della piastra di copertura

190 mm

con filtro

Si

Tempo di flussaggio regolabile

Si

Principio di funzionamento

Temporizzato idraulico

per doccetta

No

ATT-WS-HYGIENE-FLUSH

No

Diametro mandata

DN 15

Dimensione mandata

G 3/4 B

Meccanismo di bloccaggio

TOP-CERAMIC

Materiale della copertura

Acciaio inox

Materiale connessioni

Ottone

Tempo massimo di flusso

35 Seconds

Pressione portata minima

0.5 bar



## KWC


### Miscelatore automatico monocomando F5S-Mix

**Modell-Linie: F5S | F5SM2005**

Rubinerie per doccia | Rubinetterie temporizzate per doccia

Durata minima erogazione	5 Seconds
Tipologia della miscelazione	Si
ATT-WS-ROSETTES	Si
Interruzione di sicurezza	No
Tubazione dreaanaggio doccia	Si
Isolamento sonoro	No
Finitura della superficie esterna	Finitura satinata
Finitura della superficie	Cromato
Finitura superficiale del raccordo	POLISHED
ATT-WS-TEMPERATURELIMIT	Si
Disinfezione termica	No
Tipo di montaggio	Installazione a parete con kit incasso
Funzionamento	Comando manuale
Tipologia doccia	Impianto a parete
Flusso volumetrico a 3 bar	0.2 l/s
Collegamento all'acqua	THREAD
Posizione della connessione idrica	Dal lato
Colore accento	Aspetto cromato (lucido)
Colore di base	Acciaio inox


#### Accessori necessari



#### System-Box R5

**2030028990**  
F5BX2001

#### Accessori opzionali



## KWC

Miscelatore automatico monocomando F5S-Mix

Modell-Linie: F5S | F5SM2005

Rubinetterie per doccia | Rubinetterie temporizzate per doccia

### Set di prolunga per F5S-Mix

**2030044781**

ACSM2001

### Pezzi di ricambio



#### Tappo cromato

**2030053006**

ASSX9004



#### Cappuccio a pressione della manopola

**2030050753**

ASSM9004



#### Anello guida

**2030048356**

ASSX9002



#### Blocco temperatura

**2030046188**

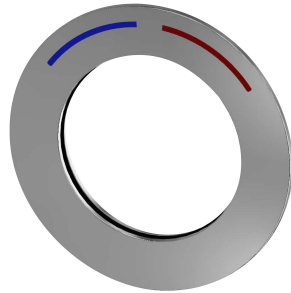
ASSM1002



#### Anello di sicurezza

**2030048357**

ASSX9003



#### Rosetta

**2030045510**


ASXM2003



#### Cartuccia di miscelazione temporizzata FRAMIC

**2030046185**


ASSM9001



#### Telaio di sostegno

**2030045472**

ASXX9004



#### Piastra di copertura in inox

**2030045477**



#### Kit per la manutenzione dell'acciaio inox

#### CHROMOL

**2000105091**





**KWC**

Miscelatore automatico monocomando F5S-Mix

**Modell-Linie: F5S | F5SM2005**

Rubinerie per doccia | Rubinerie temporizzate per doccia

ASXM2002

**2000109019**  
ZW SPL0024

ZWSPL0023