

KWC-No.

2030033544

2030039464

Exécution avec mousseur à régulateur de débit intégré de 3,0 l/min

ATT-WS-VOLFLOWRATE3

0.1 l/s

0.05 l/s

Robinet F3E DN 15 pour installations sanitaires, à commande opto-électronique. Pour le raccordement sur l'arrivée d'eau chaude prémélangée ou d'eau froide avec un tuyau de raccordement et un filtre. Électronique de commande, cartouche d'électrovanne et détecteur dans le corps entièrement métallique, laiton chromé poli. Mousseur à régulateur de débit intégré 3,0 l/min. Rinçage

hygiénique activé 24 heures après le dernier actionnement, coupure de sécurité en cas de réflexion permanente et enregistrement de données statistiques. Avec possibilité de paramétrage et communication par télécommande bidirectionnelle en option. Avec bloc d'alimentation pour montage encastré 100 à 240 V CA.

Données techniques

| |
|--------------------------------------|
| ATT-WS-BACKFLOWPREVENTER |
| Calcul de débit de l'eau froide |
| ATT-WS-COMPA30000 |
| Réglage d'usine du rinçage d'hygiène |
| Dépressurisé |
| avec filtre |
| Principe de fonctionnement |
| ATT-WS-HYGIENE-FLUSH |
| Diamètre intérieur |
| Taille de l'alimentation |
| ATT-WS-LOCKINGMECHANISM |
| Matière de l'installation |
| Pression dynamique minimale |
| Type de mélangeur |
| ATT-WS-PARAMETERIZATION |
| ATT-WS-POPUPWASTESET |
| Connexion au boîtier d'alimentation |
| Position de la connexion électrique |
| Consommation d'alimentation |
| ATT-WS-POWTYPE |
| Système de protection IP |
| ATT-WS-ROSETTES |
| Arrêt de sécurité |

| |
|--------------------------------------|
| Non |
| 0.1 l/s |
| Non |
| 24 heures après la dernière activité |
| Non |
| Oui |
| Fermeture automatique électronique |
| Oui |
| DN 15 |
| G3-8 |
| TOP-NONCERAMIC |
| Laiton |
| 1 Bar |
| Non |
| REMOTECONTROL |
| Non |
| 100-240VAC |
| En bas |
| 1.5 Voltampère |
| TRANSFORMER |
| 59K |
| Non |
| Oui |



KWC

Robinet électronique pour montage sur plage F3E

Modell-Linie: F3E | F3EV1008

Robinetteries | Robinets électroniques

| | |
|-------------------------|-----------------------------|
| Isolation sonore | Non |
| ATT-WS-SPOUT | Fixe |
| Projection de conduit | 100 mm |
| Finition de surface | Chromé |
| ATT-WS-SURTREATFIT | POLISHED |
| ATT-WS-TEMPERATURELIMIT | Non |
| Désinfection thermique | Non |
| ATT-WS-TRANSFORMER | Oui |
| Type de montage | TAPHOLE |
| Type d'opération | Fonctionnement du détecteur |
| Type de capteur | Détecteur opto-électronique |
| Type de robinet | Robinet lavabo |
| ATT-WS-VOLFLOWRATE3 | 0.05 l/s |
| ATT-WS-WATCON | HOSE |
| Couleur d'accent | NONE |
| Couleur de base | CHROME-GLOSSY |

Accessoires en option



Télécommande bidirectionnelle

2030036654
ACEX9005



Télécommande à 2 touches

2030036849
ACEX9004




Boîtier d'aérateur antivol

2000104778
ZTAPS0005



Pré-mélangeur thermostatique sous plan PURETHERM

2030012758
PURE0031



Rallonge 5 m

2030043814
ACEX9010

Pièces de rechange



Bouchon de fermeture

2030041514
ASEX1006




O-ring, rouge

2030042439
ASEV1002




O-ring, bleu

2030042440
ASEV1002



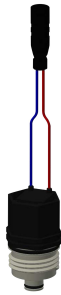
Détecteur ID 01/00001

2030041447
ASEX1001



Set de pièces de rechange

2030042426
ASEX1011



Cartouche d'électrovanne

2030045522
ACXX9002




Mousseur 3,0 l/min

2030041424
ASXX1008



Tuyau de raccordement

2030041501
ASEX1001



Fermeture rapide

2030042441
ASEX1012



Bloc d'alimentation pour montage

2030039825
ACEX9003