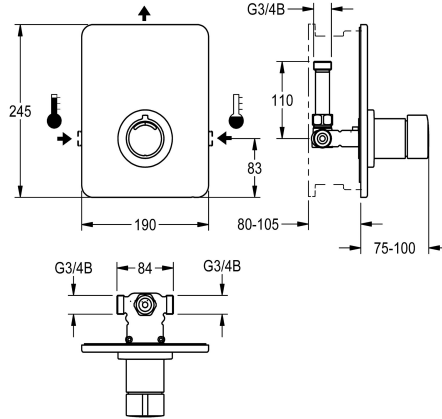


KWC F3S-Mix Batería empotrable con cierre automático

Modell-Linie: F3S | F3SM2004
Duchas | Duchas con control hidráulico



KWC-No.

2030040074

F3S-Mix Mezclador monomando con cierre automático DN 15 como juego de instalación premontado para montaje en pared, en kit de montaje, para instalaciones de ducha. Cartucho mezclador con cierre automático, con control hidráulico, modelo sin símbolo, con cierre automático, tiempo de corriente ajustable de forma continua. Con tope de temperatura ajustable. Para la conexión al agua

caliente y fría. Versión totalmente metálica, partes visibles cromadas y de alto brillo. Marco de sujeción con junta perfilada incluida, placa de cubierta de acero inoxidable de 190 x 245 mm con sujeción atornillada oculta, roseta de plástico cromada, válvula de retención y filtros. Ajuste en profundidad de 25 mm.

Datos técnicos

Conexiones adicionales	No
ATT-WS-BACKFLOWPREVENTER	Si
ATT-WS-BUILTINMODEL	FINISHING
Cálculo del caudal de agua fría	0,15 l/s
Cálculo del caudal de agua caliente	0,15 l/s
Circulation	No
conexión con dispensador de prepago	No es posible
ATT-WS-COVERHEIGHT	245 mm
ATT-WS-COVERWIDTH	190 mm
con filtro	Si
Tiempo de flujo ajustable	Si
Mecanismo de activación	cierre hidráulico
ATT-WS-HANDSHOWER	No
ATT-WS-HYGIENE-FLUSH	No
Diámetro de entrada	DN 15
Diámetro de entrada	G 3/4 B
ATT-WS-LOCKINGMECHANISM	TOP-NONCERAMIC
Material	Acero inoxidable
Material	Latón
Tiempo de descarga máximo	35 Segundos
Presión de caudal mínimo	1 bar
Descarga mínima	5 Segundos
Mezcla	Si
ATT-WS-ROSETTES	Si
Apagado de seguridad	No

Conexiones adicionales	No
ATT-WS-BACKFLOWPREVENTER	Si
ATT-WS-BUILTINMODEL	FINISHING
Cálculo del caudal de agua fría	0,15 l/s
Cálculo del caudal de agua caliente	0,15 l/s
Circulation	No
conexión con dispensador de prepago	No es posible
ATT-WS-COVERHEIGHT	245 mm
ATT-WS-COVERWIDTH	190 mm
con filtro	Si
Tiempo de flujo ajustable	Si
Mecanismo de activación	cierre hidráulico
ATT-WS-HANDSHOWER	No
ATT-WS-HYGIENE-FLUSH	No
Diámetro de entrada	DN 15
Diámetro de entrada	G 3/4 B
ATT-WS-LOCKINGMECHANISM	TOP-NONCERAMIC
Material	Acero inoxidable
Material	Latón
Tiempo de descarga máximo	35 Segundos
Presión de caudal mínimo	1 bar
Descarga mínima	5 Segundos
Mezcla	Si
ATT-WS-ROSETTES	Si
Apagado de seguridad	No

KWC

F3S-Mix Batería empotrable con cierre automático

Modell-Linie: F3S | F3SM2004

Duchas | Duchas con control hidráulico

Dispositivo de evacuación	No
Insonorización	No
Acabado de superficie de cubierta	Acabado satinado
Tratamiento de la superficie	Cromado
ATT-WS-SURTREATFIT	POLISHED
ATT-WS-TEMPERATURELIMIT	Si
Desinfección térmica	No
ATT-WS-TRANSFORMER	No
Tipo de montaje	En la pared con la caja de instalación
Tipo de operación	Accionamiento manual
Tipo de ducha	Montaje en la pared
ATT-WS-VOLFLOWRATE3	0.25 l/s
ATT-WS-WATCON	THREAD
Color acento	CHROME-GLOSSY
Color primario	STAINLESSSTEEL

Accesorio necesario



Caja de sistema R3

2030036141
F3BX2001

Caja de sistema R5

2030028990
F5BX2001

Accesorios opcionales



Juego de prolongación para F3S-Mix

2030046031
ACSM2002

Piezas de recambio




Caperuza del pulsador de mando

2030046771
ASSM9003



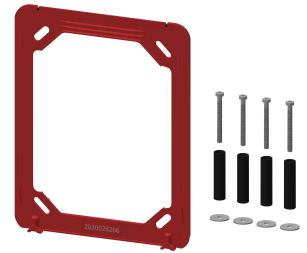
Pieza funcional

2000104352
ESHOW0001



Tapa cobertura acero inoxidable

2030046772
ASSM2001



Marco de sujeción

2030045472
ASXX9004



CHROMOL para productos de acero inoxidable

2000105091
ZWSP0023



Conjunto para el cuidado del acero inoxidable

2000109019
ZWSP0024