

#### KWC-No.

**2030040074**

Mitigeur mono commande à fermeture automatique F3S-Mix DN 15 en kit de montage complet, pour douches. Cartouche mélangeuse à arrêt automatique, à commande hydraulique, construction sans piston, fermant automatiquement, configuration d'écoulement réglable en continu. Avec butée de température réglable. Pour le

raccordement à l'eau chaude et à l'eau froide. Structure entièrement métallique, parties visibles polies, en laiton chromé. Cadre de maintien avec joint profilé, plaque de recouvrement en inox 190 x 245 mm avec fixation par vis recouverte, rosace, clapets anti-retour et filtres. Ajustement de la profondeur de 25 mm.

#### Données techniques

Connexions supplémentaires
ATT-WS-BACKFLOWPREVENTER
ATT-WS-BUILTINMODEL
Calcul débit de l'eau froide
Calcul débit de l'eau chaude
Circulation
Connexion avec distributeur d'eau payante
ATT-WS-COVERHEIGHT
ATT-WS-COVERWIDTH
avec filtre
Durée d'écoulement réglable
Principe de fonctionnement
ATT-WS-HANDSHOWER
ATT-WS-HYGIENE-FLUSH
Diamètre intérieur
Taille de l'alimentation
ATT-WS-LOCKINGMECHANISM
Matière du boîtier
Matière de l'installation
Durée maximale de rinçage
Pression dynamique minimale
Durée d'écoulement minimum
Type de mélangeur
ATT-WS-ROSETTES
Arrêt de sécurité

Non
Oui
FINISHING
0.15 l/s
0.15 l/s
Non
Pas possible
245 mm
190 mm
Oui
Oui
Fermeture automatique hydraulique
Non
Non
DN 15
G 3/4 B
TOP-NONCERAMIC
Acier inoxydable
Laiton
35 Secondes
1 Bar
5 Secondes
Oui
Oui
Non

## KWC


### Mitigeur encastré à fermeture automatique F3S-Mix

Modell-Linie: **F3S | F3SM2004**

Douches | Douches à commande hydraulique

Tuyau de vidage de douche	Non
Isolation sonore	Non
Surface de finition du boîtier	Finition satinée
Finition de surface	Chromé
ATT-WS-SURTREATFIT	POLISHED
ATT-WS-TEMPERATURELIMIT	Oui
Désinfection thermique	Non
ATT-WS-TRANSFORMER	Non
Type de montage	Installation encastrée avec boîte
Type d'opération	Opération manuelle
Type de douches	Équipement encastrée
ATT-WS-VOLFLOWRATE3	0.25 l/s
ATT-WS-WATCON	THREAD
Couleur d'accent	CHROME-GLOSSY
Couleur de base	Acier inoxydable

#### Accessoires nécessaires



#### Boîte système R3

**2030036141**  
F3BX2001

#### Boîte système R5

**2030028990**  
F5BX2001

#### Accessoires en option



#### Kit prolongateur pour F3S-Mix

**2030046031**  
ACSM2002

## KWC

Mitigeur encastré à fermeture automatique F3S-Mix

Modell-Linie: F3S | F3SM2004

Douches | Douches à commande hydraulique

### Pièces de rechange




Poignée du bouchon de pression

**2030046771**  
ASSM9003




Partie fonctionnelle

**2000104352**  
ESHOW0001



Plaque de couverture en acier inoxydable

**2030046772**  
ASSM2001



Cadre

**2030045472**  
ASXX9004



Produit de nettoyage CHROMOL

**2000105091**  
ZWSPL0023



Set d'entretien

**2000109019**  
ZWSPL0024