

KWC-No.

2030040074

Mitigeur mono commande à fermeture automatique F3S-Mix DN 15 en kit de montage complet, pour douches. Cartouche mélangeuse à arrêt automatique, à commande hydraulique, construction sans piston, fermant automatiquement, configuration d'écoulement réglable en continu. Avec butée de température réglable. Pour le

raccordement à l'eau chaude et à l'eau froide. Structure entièrement métallique, parties visibles polies, en laiton chromé. Cadre de maintien avec joint profilé, plaque de recouvrement en inox 190 x 245 mm avec fixation par vis recouverte, rosace, clapets anti-retour et filtres. Ajustement de la profondeur de 25 mm.

Données techniques

Connexions supplémentaires
ATT-WS-BACKFLOWPREVENTER
ATT-WS-BUILTINMODEL
Calcul débit de l'eau froide
Calcul débit de l'eau chaude
Circulation
Connexion avec distributeur d'eau payante
ATT-WS-COVERHEIGHT
ATT-WS-COVERWIDTH
avec filtre
Durée d'écoulement réglable
Principe de fonctionnement
ATT-WS-HANDSHOWER
ATT-WS-HYGIENE-FLUSH
Diamètre intérieur
Taille de l'alimentation
ATT-WS-LOCKINGMECHANISM
Matière du boîtier
Matière de l'installation
Durée maximale de rinçage
Pression dynamique minimale
Durée d'écoulement minimum
Type de mélangeur
ATT-WS-ROSETTES
Arrêt de sécurité

Non
Oui
FINISHING
0.15 l/s
0.15 l/s
Non
Pas possible
245 mm
190 mm
Oui
Oui
Fermeture automatique hydraulique
Non
Non
DN 15
G 3/4 B
TOP-NONCERAMIC
Acier inoxydable
Laiton
35 Secondes
1 Bar
5 Secondes
Oui
Oui
Non

KWC


Mitigeur encastré à fermeture automatique F3S-Mix

Modell-Linie: F3S | F3SM2004

Douches | Douches à commande hydraulique

Tuyau de vidage de douche	Non
Isolation sonore	Non
Surface de finition du boîtier	Finition satinée
Finition de surface	Chromé
ATT-WS-SURTREATFIT	POLISHED
ATT-WS-TEMPERATURELIMIT	Oui
Désinfection thermique	Non
ATT-WS-TRANSFORMER	Non
Type de montage	Installation encastrée avec boîte
Type d'opération	Opération manuelle
Type de douches	Équipement encastrée
ATT-WS-VOLFLOWRATE3	0.25 l/s
ATT-WS-WATCON	THREAD
Couleur d'accent	CHROME-GLOSSY
Couleur de base	Acier inoxydable

Accessoires nécessaires



Boîte système R3

2030036141
F3BX2001

Boîte système R5

2030028990
F5BX2001

Accessoires en option



Kit prolongateur pour F3S-Mix

2030046031
ACSM2002

KWC

Mitigeur encastré à fermeture automatique F3S-Mix

Modell-Linie: F3S | F3SM2004

Douches | Douches à commande hydraulique

Pièces de rechange




Poignée du bouchon de pression

2030046771
ASSM9003



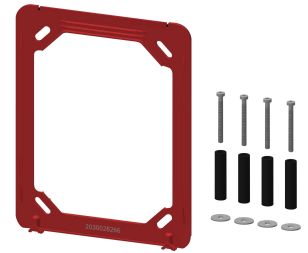
Partie fonctionnelle

2000104352
ESHOW0001



Plaque de couverture en acier inoxydable

2030046772
ASSM2001



Cadre

2030045472
ASXX9004



Produit de nettoyage CHROMOL

2000105091
ZWSPL0023



Set d'entretien

2000109019
ZWSPL0024