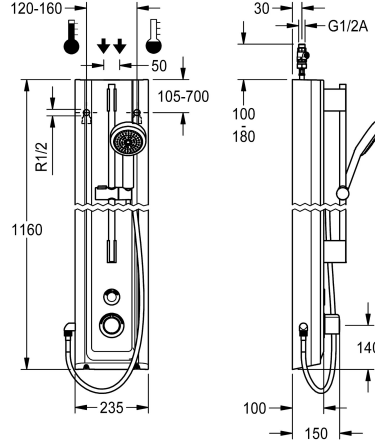


## KWC F5E-Therm

Suihkupaneeli MIRANIT -komposiittimateriaalista, käsisuihku ja suihkutanko

### Modell-Linie: F5E | F5ET2025

Suihkut ja suihkupaneelit | Elektroniset itsesulkeutuvat suihkut



### KWC-No.

**2030056573**

F5ET2025 Suihkupaneeli MIRANIT

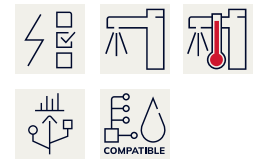
MIRANIT -komposiittimateriaalista valmistettu F5E-Therm-suihkupaneeli pinta-asennukseen, termostaattisekoittaja ja käsisuihku. Elektronisesti ohjattava, liitäntä lämpimään ja kylmään veteen. Toimintayksikkö integroidulla magneettiventtiilillä, termostaatti ja mekanismi valinnasta ohitusmagneettiventtiiliin ohjelmoitua lämpödesinfiointia varten. Termostaatti metallikahvalla säädettävällä ja tahattomalta kääntämiseltä suojatulla lämpötilanrajoittimella manuaalista lämpödesinfiointia varten. Metallirakenne, näkyvät osat kromattu ja kiillotettu. Esiasennettu suihkutanko kromattua messinkiä, korkeudeltaan säädettävä käsisuihkupidike ja käsisuihku sadesuihkulla kromattua muovia, halkaisija 110 mm, suihkuletku 900 mm. Kotelointi ja tyylikäs käyttöpaneeli MIRANIT -komposiittimateriaalista; huokoseton, sileä

pinta (lämpötilan kesto 80 °C asti), väri Alpine White. Kosketustunnistin, ohjauselektronikka ja start/stop-toiminto sekä poiskytkentä puhdistusta varten. Liitäntäletkuissa lukittavat vedenvirtauksen säätimet, takaisinvirtauksen estimet ja sihti. Aktivoi hygieniahuuhtelun 24 tuntia edellisen käytön jälkeen ja tallentaa tilastiedot. Mahdollisuus parametrisointiin ja kommunikointiin valinnaisella kaksisuuntaisella kaukosäädöllä. Paristokäyttöinen 6 V:n litiumparistolla (CR-P2) kalustetta kohden tai erillinen jännitteensyöttö verkkolaitteen 6,75 V / 12 V DC välityksellä tai AQUA 3000 open -järjestelmävarusteella. Koteloinnin mitat 235 x 1160 x 100 mm (L x K x S) Paristokotelo sekä paristo, verkkolaite ja jatkojohto on tilattava erikseen.

### Tekniset tiedot

Lisä liitännät
ATT-WS-BACKFLOWPREVENTER
Kierto
Yhteensopiva Aqua3000Open
Liitäntä maksulliseen juomavesiautomaattiin
Esiasennettu automaattinen hygieniahuuhtelu
Esiasennettu virtausaika
suodattimella
Säädettävä virtausaika
Toiminnallinen periaate
ATT-WS-HANDSHOWER
ATT-WS-HYGIENE-FLUSH
Nimellinen halkaisija
Sisääntuloaukon koko
ATT-WS-LOCKINGMECHANISM
Kotelon materiaali
Rst teräslaji kotelo
liittimen materiaali
Maksimi virtausaika
Minimi virtauspaine
Minimi virtausaika

Ei
Kyllä
Ei
Kyllä
VIA-EM
24 tuntia viimeisen toimenpiteen jälkeen
30 Sekunnit
Kyllä
Kyllä
ELECTRONIX-C
Kyllä
Kyllä
DN 15
G-1-2-A
TOP-NONCERAMIC
Mineraali materiaali
Miranit
Messinki
255 Sekunnit
1 baari
1 Sekunnit



## KWC F5E-Therm

Suihkupaneeli MIRANIT -komposiittimateriaalista, käsisuihku ja suihkutanko

### Modell-Linie: F5E | F5ET2025

Suihkut ja suihkupaneelit | Elektroniset itsesulkeutuvat suihkut


Sekoituksen tyyppi	Termostaattilla
Kokonaissyvyys	100 mm
Kokonaiskorkeus	1,160 mm
Kokonaisleveys	235 mm
ATT-WS-PARAMETERIZATION	REMOTECONTROL
Tehon syöttö liitäntä	6,75 / 12 VDC / A3000 open
Virtaliitäntä	Ylhäältä/takapuolelta
ATT-WS-POWTYPE	OTHER
ATT-WS-ROSETTES	Kyllä
Hätä sulkua	Kyllä
Suihkuputki kuivaus	Ei
ATT-WS-SOWERSET	Kyllä
Ääni eristys	Ei
Pinnan viimeistely	Kromattu
ATT-WS-SURTREATFIT	POLISHED
ATT-WS-TEMPERATURELIMIT	Kyllä
Lämpö desinfiointi	Kyllä
ATT-WS-TRANSFORMER	Ei
Asennustapa	Seinäasennus
Toiminta tapa	Kosketusvapaa
Sensorin tyyppi	Opto-elektroninen tunnistin
Suihkun tyyppi	Suihku paneeli
ATT-WS-WATCON	HOSE
Vesiliitännän sijainti	Ylhäältä/takapuolelta
ATT-WS-WITHSOAPDISH	Ei
Korostusväri	CHROME-GLOSSY
Perusväri	Valkea
lviCode	6320044

### Tarvittavat lisävarusteet




#### Paristokotelo 6V paristolla

**3600002063**  
ACEX9023



#### Verkkoalaite

**2030039477**  
ACEX9001



#### Jatkoakaapeli 5 metriä

**2030043814**  
ACEX9010

### Valinnaiset lisävarusteet

## KWC F5E-Therm

Suihkupaneeli MIRANIT -komposiittimateriaalista, käsisuihku ja suihkutanko

Modell-Linie: F5E | F5ET2025

Suihkut ja suihkupaneelit | Elektroniset itsesulkeutuvat suihkut



Kaksisuuntainen kaukosäädin

**2030036654**  
ACEX9005



2-painikkeinen kaukosäädin

**2030036849**  
ACEX9004



Koteloinnin jatko F5-suihkupaneeliin  
MIRANIT -suihkupaneeliin

**2030057071**  
ACXX2016



Koteloinnin jatko F5-suihkupaneeliin  
MIRANIT -suihkupaneeliin

**2030057072**  
ACXX2017



Koteloinnin jatko F5-suihkupaneeliin  
MIRANIT -suihkupaneeliin

**2030057073**  
ACXX2018




Koteloinnin jatko F5-suihkupaneeliin  
MIRANIT -suihkupaneeliin

**2030057075**  
ACXX2019




Koteloinnin jatko F5-suihkupaneeliin  
MIRANIT -suihkupaneeliin

**2030057076**  
ACXX2020



Elektroniikkamoduuli EM5 ID 07040

**2030041918**  
ACET2001



Liitäntäsarja suihkupaneeliin

**2000104916**  
ZSHOW0006



Liitäntäadapteri suihkuun

**2000101441**  
AQRM928

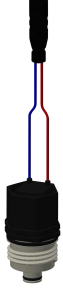
## Varaosat

## KWC F5E-Therm

Suihkupaneeli MIRANIT -komposiittimateriaalista, käsisuihku ja suihkutanko

### Modell-Linie: F5E | F5ET2025

Suihkut ja suihkupaneelit | Elektroniset itsesulkeutuvat suihkut



**Ohitusmagneettiventtiili**

**2030003033**  
EAQFU0001



**Käsisuihku**

**2030051216**  
ACXX2007