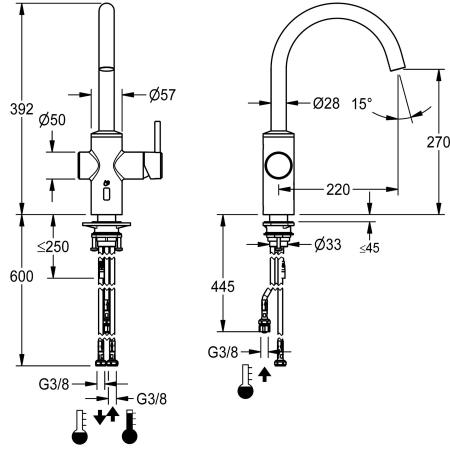


## KWC F5LME Hybrid-Küchenarmatur für Speicher

Modell-Linie: F5L | F5LME002  
Wascharmaturen | Konventionelle Armaturen



### KWC-Nr.

2030061065

F5LME Hybrid-Küchenarmatur DN 15 als Standbatterie mit Schwenkauslauf, arretierbar in Mittelstellung. Einstellbare Schwenkbereiche 50°, 120° und 360°. Zum Anschluss mittels Schläuchen an offene Untertischspeicher. Einhebelmischer mit Mischkartusche mit Keramikscheibentechnik und einstellbarem, verdrehsicherem Temperaturanschlag. Alternative Betätigung mittels Handreflexion über opto-elektronischen Sensor zur zeitgesteuerten Wasserabgabe mit voreingestellter Mischwassertemperatur. Mischkartusche, Magnetventil und Sensor mit Steuerelektronik im Ganzmetallgehäuse, Edelstahl gebürstet. Mit Strahlformer. Ausladung 220 mm. Aktivierte Hygienespülung 24

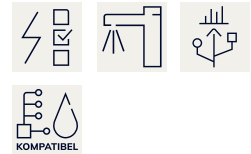
Stunden nach letzter Betätigung, Sicherheitsabschaltung bei Dauerreflexion und Speicherung von Statistikdaten. Mit Möglichkeit der Parametrierung und Kommunikation über optionale bidirektionale Fernbedienung. Wahlweise für Batteriebetrieb mit Batteriefach inklusive 6 V Lithium Batterie (CR-P2) je Armatur zur Montage unterhalb der Küchenspüle oder für separate Spannungsversorgung über Netzteil 6,75 V / 12 V DC oder AQUA 3000 open Systemzubehör.

Batteriefach inklusive Batterie oder Netzteil zuzüglich Verlängerungskabel muss separat bestellt werden.

### Technische Daten

Drucklos
mit Filter
Funktionsprinzip
Hygienespülung
Nennweite
Schließmechanismus
Material Armatur
Mindestfließdruck
Art der Mischung
Zugstangen-Ablaufgarnitur
mit Rosetten/Abdeckplatte
Auslauf
Oberflächenbehandlung
Temperaturanschlag
Thermische Desinfektion
Art der Montage
Art der Bedienung
Art der Wascharmatur
Wasseranschluss
Akzentfarbe
teamNumber

ja
ja
manuell
vorbereitet
DN 15
Oberteil nicht keramisch
Edelstahl
1 bar
ja
nein
nein
schwenkbar, oben
gebürstet
ja
ja
Armaturenbohrung
manueller Betrieb
Standarmatur
Schlauch (Verschraubung)
ohne
0



## KWC F5LME Hybrid-Küchenarmatur für Speicher


Modell-Linie: F5L | F5LME002  
Wascharmaturen | Konventionelle Armaturen

### Notwendiges Zubehör




#### Batteriefach

**3600002063**  
ACEX9023



#### Netzteil

**2030039477**  
ACEX9001



#### Verlängerungskabel 5 m (je Armatur)

**2030043814**  
ACEX9010



#### Steckernetzteil

**2030039823**  
ACEX9002



#### Steckernetzteil

**3600002062**  
ACEX9022



#### Wandebau-Netzteil

**2030039825**  
ACEX9003

### Optionales Zubehör



#### Bidirektionale Fernbedienung für F3 und F5 Armaturen

**2030036654**  
ACEX9005



#### 2-Tasten-Fernbedienung für F3 und F5 Armaturen

**2030036849**  
ACEX9004

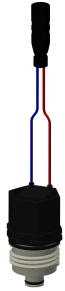
## KWC F5LME

Hybrid-Küchenarmatur für Speicher

Modell-Linie: F5L | F5LME002

Wascharmaturen | Konventionelle Armaturen

### Ersatzteile



Magnetventilkartusche

**2030045522**  
ACXX9002



Rückflussverhinderer DN 6

**2030045816**  
ASXX9002



Siebdichtung 16 x 8 x 1,6 mm

**2000104720**  
ASXX1012



Schlauch

**2030041313**  
ASXX1006



Adapterkabel für F5-Armaturen

**2030055550**  
ACEX9012