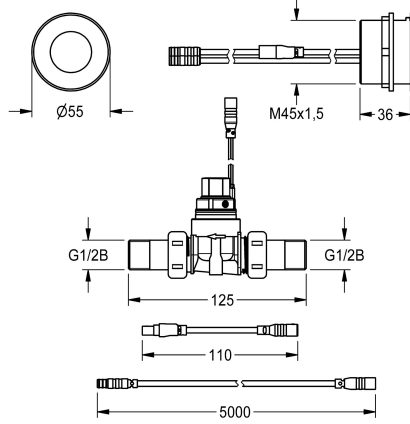



KWC F5E

Pesuallashana piiloasennukseen

Modell-Linie: F5E | F5EV1013

Hanat | Elektroniset hanat



KWC-No.

2030062315

F5E-pesuallashana DN 15, yhdistelmä rakenne piiloasennusta varten. Opto-elektronisesti ohjattava; käynnistys tapahtuu käden heijastuksella. Liitetään valmiiksi sekoitettuun lämpimään tai kylmään veteen. Pyöreä sensori (halkaisija 55 mm), integroitu ohjauselektronikka ja puhdistuspoiskytkentä. Täysmessinkinen, kromattu hanarunko. Takaa kiinnitettävä, tahattoman kääntämisen esto. Magneettiventtiili jossa ruuvi kiinnitykset G 1/2 B, jatkojohto magneettiventtiilille, pituus 5 m. Aktivoi hygieniahuuhtelun 24 tuntia edellisen käytön jälkeen ja tallentaa tilastotiedot. Mahdollisuus

parametrisointiin ja kommunikointiin valinnaisella kaksisuuntaisella kaukosäädöllä. Valinnaisesti paristokäyttöinen 6 V:n litiumparistolla (CR-P2) kalustetta kohden tai erillinen jännitteensyöttö verkkolaitteen 6,75 V / 12 V DC välityksellä tai AQUA 3000 open -järjestelmävarusteella.

Paristolokero sekä paristo tai verkkolaite ja jatkojohto on tilattava erikseen.

Tekniset tiedot

ATT-WS-BACKFLOWPREVENTER

Yhteensopiva Aqua3000Open

Esi-asennettu automaattinen hygieniahuuhtelu

Paineistettu

suodattimella

Toiminnallinen periaate

ATT-WS-HYGIENE-FLUSH

Nimellinen halkaisija

Sisääntuloaukon koko

ATT-WS-LOCKINGMECHANISM

Kotelon materiaali

liittimen materiaali

Minimi virtauspaine

Sekoituksen tyyppi

ATT-WS-PARAMETERIZATION

ATT-WS-POPUWASTESSET

Tehon syöttö liitäntä

ATT-WS-POWTYPE

ATT-WS-ROSETTES

Hätä sulku

Ääni eristys

Pinnan viimeistely

ATT-WS-SURTREATFIT

Ei

Kyllä

24 tuntia viimeisen toimenpiteen jälkeen

Ei

Ei

ELECTRONIX-C

Kyllä

DN 15

G 1/2 B

TOP-NONCERAMIC

Messinki

Synteettinen

1 baari

Ei

REMOTECONTROL

Ei

6,75 / 12 V DC / A3000 open

TRANSFORMER

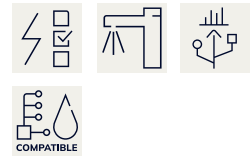
Ei

Kyllä

Ei

Kromattu

POLISHED



KWC F5E

Pesuallashana piiloasennukseen

Modell-Linie: F5E | F5EV1013

Hanat | Elektroniset hanat


ATT-WS-TEMPERATURELIMIT	Ei
Lämpö desinfiointi	Ei
ATT-WS-TRANSFORMER	Ei
Asennustapa	Piiloasennus
Toiminta tapa	Kosketusvapaa
Sensorin tyyppi	Opto-elektroninen tunnistin
Hanan tyyppi	Hana seinän sisälle
ATT-WS-WATCON	THREAD
Korostusväri	NONE
lviCode	0

Tarvittavat lisävarusteet




Paristokotelo 6V paristolla

3600002063
ACEX9023



Verkkolaite

2030039477
ACEX9001



Jatkokaapeli 5 metriä

2030043814
ACEX9010

Valinnaiset lisävarusteet




Kaksisuuntainen kaukosäädin

2030036654
ACEX9005



2-painikkeinen kaukosäädin

2030036849
ACEX9004



Elektroniikkamoduuli EM5 ID 02090

2030065092
ACEV1002



Peitelevy A3000 open-infrapunasensorimodulille

2000101054
ZAQUA084