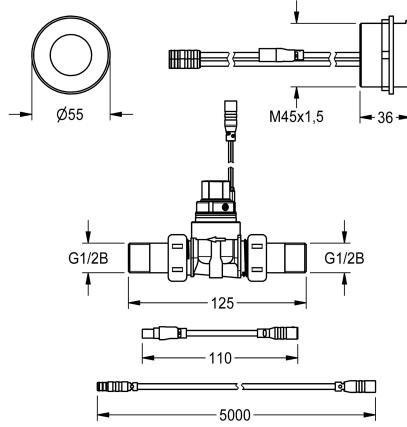


## KWC F5E

Wastafelmengkraan voor verborgen installatie

Modell-Linie: F5E | F5EV1013

Kranen | Elektronische kranen



### KWC-No.

2030062315

F5E wastafelmengkraan DN 15 met gecombineerde regelaar voor verborgen montage. Opto-elektronisch gestuurd, bediening via handreflectie. Voor aansluiting op voorgemengd warm of koud water. Met ronde sensor (diameter 55 mm), met ingebouwde besturingselektronica en uitschakelfunctie voor reiniging, gepolijst verchroomd messing, aan achterzijde te bevestigen met schroeven, met doordraaibeveiliging, magneetklep met schroeven G 1/2 B, verlengkabel voor magneetklep, 5 m lang. Geactiveerde hygiënische spoeling 24 uur na laatste bediening.

veiligheidsuitschakeling bij continue reflectie en opslag van statistische gegevens. Met mogelijkheid voor parametrisatie en communicatie via optionele bidirectionele afstandsbediening. Hygiënische eenheid naar keuze voor batterijvoeding met 6 V-lithiumbatterij (CR-P2) per kraan of aparte voeding via netadapter 6,75 V / 12 V DC of AQUA 3000 open systeemtoebehoor.

Batterijvak inclusief batterij of netvoeding incl. verlengkabel moeten apart worden besteld.

### Technical Data

ATT-WS-BACKFLOWPREVENTER

Neen

ATT-WS-COMPA30000

Ja

Standaard instelling hygiënespoeling

24 uur na de laatste operatie

Drukloos

Neen

met filter

Neen

Werkingsprincipe

Elektronisch zelfsluitend

Hygiënespoeling

Ja

Diameter nominaal

DN 15

Inlaat omvang

G 1/2 B

ATT-WS-LOCKINGMECHANISM

TOP-NONCERAMIC

Materiaal behuizing

Messing

Materiaal montage

Kunststof

Minimum dynamische druk

1 bar

Type menging

Neen

ATT-WS-PARAMETERIZATION

REMOTECONTROL

ATT-WS-POPUWASTESET

Neen

Voedingsspanning

6,75 / 12 V DC / A3000 open

ATT-WS-POWTYPE

TRANSFORMER

ATT-WS-ROSETTES

Neen

Veiligheidsuitschakeling

Ja

Geluidsisolatie

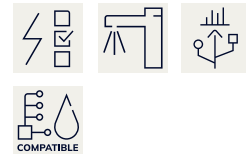
Neen

Oppervlaktebehandeling

Verchroomd

ATT-WS-SURTREATFIT

POLISHED



## KWC F5E



Wastafelmengkraan voor verborgen installatie

Modell-Linie: F5E | F5EV1013

Kranen | Elektronische kranen

ATT-WS-TEMPERATURELIMIT	Neen
Thermische desinfectie	Neen
ATT-WS-TRANSFORMER	Neen
Type montage	Verdekte montage
Type bediening	SENSOR-OPERATION
Type sensor	Opto-elektronische sensor
Type kraan	Wandinbouwkraan
ATT-WS-WATCON	THREAD
Accentkleur	NONE

### Vereiste toebehoren



#### Batterijvak

**3600002063**  
ACEX9023


#### Power supply unit

**2030039477**  
ACEX9001

#### Verlengkabel 5 m

**2030043814**  
ACEX9010

### Optionele toebehoren



#### Bidirectionele afstandsbediening

**2030036654**  
ACEX9005

#### Afstandsbediening

**2030036849**  
ACEX9004

#### Elektronische module EM5 met ID 02090

**2030065092**  
ACEV1002

#### Afdekkap

**2000101054**  
ZAQUA084