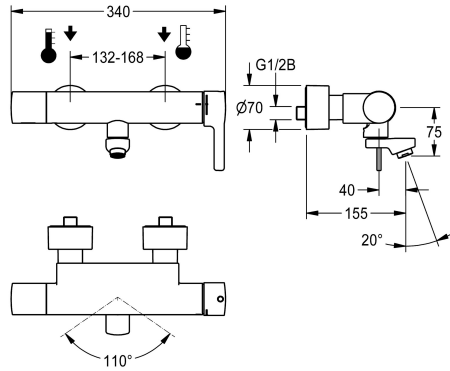


KWC F5L-Therm

Miscelatore termostatico a parete monocomando

Modell-Linie: F5L | F5LT1012

Rubinerterie per bagni | Rubinerterie monocomando



KWC-No.

2030066491

Proiezione 215 mm

2030066490

Proiezione 155 mm

2030066492

Proiezione 275 mm

Proiezione bocca

100 mm

40 mm

160 mm

Miscelatore termostatico monocomando F5L-Therm utilizzato come miscelatore a parete DN 15 per installazione a parete con bocca orientabile e bloccabile, per lavabi. Cartuccia del miscelatore a controllo termostatico con elemento a espansione, blocco di sicurezza in caso di interruzione della fornitura di acqua fredda, blocco temperatura antitorsione regolabile e tecnologia a dischi ceramici. Con unità igienica premontata, inclusa batteria al litio da 6 V (CR-P2), per l'esecuzione di un flussaggio sanitario automatico, la disinfezione termica programmabile (è necessaria una cartuccia elettrovalvola di bypass supplementare) e la memorizzazione dei

dati statistici. Da collegare all'acqua calda e fredda. Alloggiamento Safe-Touch a prova di scottature, costruzione interamente metallica, ottone cromato lucido. Regolatore del getto laminare con regolatore del flusso integrato, 6,0 l/min. Con allacciamenti regolabili e bloccabili dotati di valvole antiritorno e filtri, completamente a scomparsa grazie alle rosette da avvitare regolabili in profondità. Proiezione 155 mm, flussaggio sanitario attivato, intervallo fisso di 24 ore. Con possibilità di parametrizzazione e comunicazione tramite telecomando bidirezionale disponibile in opzione.

Dati tecnici

ATT-WS-BACKFLOWPREVENTER

Si

Calcolo volume d'erogazione dell'acqua fredda

0.07 l/s

Calcolo volume d'erogazione dell'acqua calda

0.07 l/s

Disinfezione termica regolata ex fabbrica

24-H

De-pressurizzato

No

con filtro

Si

Tempo di flussaggio regolabile

No

Principio di funzionamento

Manuale

ATT-WS-HYGIENE-FLUSH

Si

Diametro mandata

DN 15

Dimensione mandata

G 1/2 B

ATT-WS-LOCKINGMECHANISM

TOP-CERAMIC

Materiale connessioni

Ottone

Pressione portata minima

1 bar

Tipologia della miscelazione

Con termostato

Quantità batterie

1

Larghezza complessiva

340 mm

ATT-WS-PARAMETERIZATION

REMOTECONTROL

ATT-WS-POPUWASTESET

No

KWC F5L-Therm

Miscelatore termostatico a parete monocomando

Modell-Linie: F5L | F5LT1012

Rubinerie per bagni | Rubinerie monocomando

Connessione dell'alimentazione elettrica	BATTERY-6-V
Consumo elettrico	1.5 Voltampere
ATT-WS-POWTYPE	BATTERY
Sistema protettivo IP	59K
ATT-WS-ROSETTES	Si
Interruzione di sicurezza	No
Isolamento sonoro	No
ATT-WS-SPOUT	ROTATING-BOT
Proiezione bocca	40 mm
Finitura della superficie esterna	Cromato
Finitura della superficie	Cromato
ATT-WS-SURTREATFIT	POLISHED
ATT-WS-TEMPERATURELIMIT	Si
Disinfezione termica	Si
ATT-WS-TRANSFORMER	No
Tipo batterie	CR-P2
Tipo di montaggio	Installazione a parete
Funzionamento	Comando manuale
Tipologia del sensore	Sensore opto-elettronico
Tipologia sapone	Beverino
ATT-WS-VOLFLOWHYG	0.05 l/s
ATT-WS-VOLFLOWRATE3	0.1 l/s
ATT-WS-WATCON	SUNION
Colore accento	NONE
Colore di base	CHROME-GLOSSY

Accessori opzionali



Telecomando bidirezionale

2030036654
ACEX9005



Telecomando con 2 funzioni

2030036849
ACEX9004



Cartuccia elettrovalvola

2030045522
ACXX9002



Alloggiamento aeratore

2000104778
ZTAPS0005

Pezzi di ricambio

KWC F5L-Therm

Miscelatore termostatico a parete monocomando

Modell-Linie: F5L | F5LT1012

Rubinerie per bagni | Rubinetterie monocomando



Bocca orientabile, 160 mm

2030032815
ASXX1002



Regolatore del getto

2030012352
ETAPS0037



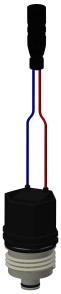
Kit di montaggio

2030003401
EAQLT0009



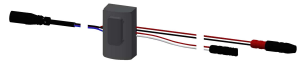
Rosetta filettata

2030046777
ASXX9003



Cartuccia elettrovalvola

2030045522
ACXX9002



Sensore, ID 81/00001

2030041485
ASLM9001



Lamina

2030053034
ASET2010