

KWC-No.

2030066500

F5L-Therm Termostatická páková směšovací baterie DN 15 jako dokončovací sada k podomítkové montáži do sady pro hrubou stavbu, pro sprchy. K připojení na teplou a studenou vodu. Funkční blok s integrovanou termostatickou kartuší a zařízením pro volitelnou hygienickou jednotku k provádění automatického hygienického proplachování, termické dezinfekce řízené programem (nutná přídatná kartuše s obtokovým elektromagnetickým ventilem) a ukládání statistických údajů. Termostaticky řízená

směšovací kartuše s roztažným prvkem a aktivní ochranou proti opaření, jakož i nastavitelným teplotním dorazem s pojistkou proti přetočení a keramickými destičkami. Celokovové provedení, viditelné díly leštěné chromované. Rám s profilovým těsněním, krycí deska z ušlechtilé oceli 190 x 245 mm se skrytým šroubovým upevněním, chromovaná plastová rozeta, zábrany zpětného toku a sítko. Nastavitelnost hloubky 25 mm.

Technické údaje

Dodatečná spojení
ATT-WS-BACKFLOWPREVENTER
ATT-WS-BUILTINMODEL
Cirkulace
Připojení s pláceným zásobníkem vody
ATT-WS-COVERHEIGHT
ATT-WS-COVERWIDTH
s filtrem
Ovládní
ATT-WS-HANDSHOWER
ATT-WS-HYGIENE-FLUSH
Nominální průměr
Velikost přívodní trubky
ATT-WS-LOCKINGMECHANISM
Materiál pouzdra/krytu
Materiál armatury
Minimální tlak průtoku
Typ směšování
ATT-WS-ROSETTES
Bezpečnostní vypnutí
Automaticky vypouštěné sprchové potrubí
Zvuková izolace
Povrchová úprava krytu

Ne
ano
FINISHING
Ne
není možné
245 mm
190 mm
ano
manuální
Ne
připraveno
DN 15
G 3/4 B
TOP-CERAMIC
ušlechtilá ocel
mosaz
1 bar
s termostatem
ano
Ne
Ne
Ne
hedvábně matný



KWC

F5L-Therm Termostatická páková podomítková baterie

Modell-Linie: F5L | F5LT2005

Sprchové armatury | Hydraulické sprchy

Povrchová úprava armatury

ATT-WS-SURTREATFIT

ATT-WS-TEMPERATURELIMIT

Termická dezinfekce

ATT-WS-TRANSFORMER

Způsob montáže

Ovládní

Typ sprchy

ATT-WS-VOLFLOWRATE3

ATT-WS-WATCON

Umístění vodovodní přípojky

Barevné varianty

Základní barva

chromovaný

POLISHED

ano

ano

Ne

montáž do zdi s krabicí

manuální

armatura do zdi

0.23 l/s


THREAD

ze strany

CHROME-GLOSSY

STAINLESSSTEEL

Nezbytné příslušenství




R5 Systémový box

2030028990

F5BX2001

Volitelné příslušenství



Prodlužovací sada

2030044779

ACLM2002

Hygienická jednotka pro jednopákovou směšovací baterii F5L

2030041526

ACLM2001


KWC

F5L-Therm Termostatická páková podomítková baterie

Modell-Linie: F5L | F5LT2005


Sprchové armatury | Hydraulické sprchy

Náhradní díly




Rozeta

2030048765
ASET2006



Krycí deska z nerezové oceli

2030045475
ASXM2001



Nosný rámeček

2030045472
ASXX9004



Ošetřovací sada

2000109019
ZWSPL0024



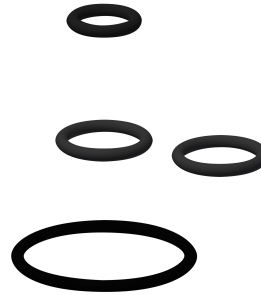
Ošetřování ušlechtilé oceli CHROMOL

2000105091
ZWSPL0023



Zpětný ventil DN 6

2030045816
ASXX9002



Sada náhradních dílů

2030045818
ASLM2005