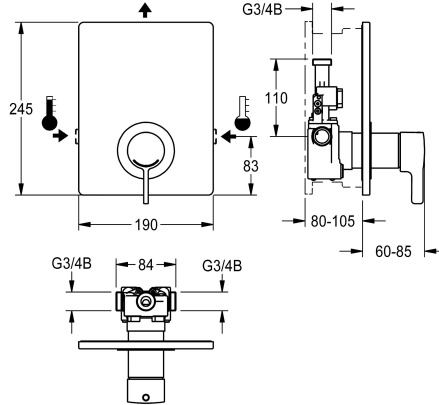


KWC F5L-Therm thermostaat-eengreepsinbouwmengkraan

Modell-Linie: F5L | F5LT2005
Douches | Handdouches



KWC-No.

2030066500

F5L-Therm thermostaat-eengreepsmengkraan DN 15 als afbouwset voor wandinbouw in de ruwbouwset, voor douches. Voor de aansluiting op koud en warm water. Functieblok met geïntegreerde thermostaatpatroon en inrichting voor optionele hygiënische eenheid voor de uitvoering van een automatische hygiënische spoeling, programmagestuurde thermische desinfectie (extra bypasspatroon voorzien van magneetklep nodig) en opslag van statistische gegevens. Thermostatisch geregeld mengpatroon

met expansie-element en actieve bescherming tegen verbranding evenals instelbare, tegen doordraaien beveiligde temperatuuranslag en keramische schijftechnologie. Volledig uitgevoerd in metaal, zichtbare delen gepolijst en verchroomd. Bevestigingsraam inclusief profielafdichting, roestvrijstalen afdekplaat 190 x 245 mm met verborgen schroefbevestiging, verchroomde kunststof rozet, terugslagbegrenzers en zeven. Diepteverstelling 25 mm.

Technical Data

| |
|--------------------------------------|
| Extra aansluitingen |
| ATT-WS-BACKFLOWPREVENTER |
| ATT-WS-BUILTINMODEL |
| Circulatie |
| Verbinding met betaalde waterafgifte |
| ATT-WS-COVERHEIGHT |
| ATT-WS-COVERWIDTH |
| met filter |
| Werkingsprincipe |
| ATT-WS-HANDSHOWER |
| Hygiënespoeling |
| Diameter nominaal |
| Inlaat omvang |
| ATT-WS-LOCKINGMECHANISM |
| Materiaal behuizing |
| Materiaal montage |
| Minimum dynamische druk |
| Type menging |
| ATT-WS-ROSETTES |
| Veiligheidsuitschakeling |
| Douchepijp spui |
| Geluidsisolatie |
| Oppervlakafwerking behuizing |

| |
|-----------------|
| Neen |
| Ja |
| FINISHING |
| Neen |
| Niet mogelijk |
| 245 mm |
| 190 mm |
| Ja |
| Manueel |
| Neen |
| Voorbereid |
| DN 15 |
| G 3/4 B |
| TOP-CERAMIC |
| Roestvrij staal |
| Messing |
| 1 bar |
| Met thermostaat |
| Ja |
| Neen |
| Neen |
| Neen |
| Zijdeglans |



KWC

F5L-Therm thermostaat-eengreepsinbouwmengkraan

Modell-Linie: F5L | F5LT2005
Douches | Handdouches

| | |
|------------------------------|---------------------------|
| Oppervlaktebehandeling | Verchromd |
| ATT-WS-SURTREATFIT | POLISHED |
| ATT-WS-TEMPERATURELIMIT | Ja |
| Thermische desinfectie | Ja |
| ATT-WS-TRANSFORMER | Neen |
| Type montage | Wandinbouw met inbouwdoos |
| Type bediening | Manuele werking |
| Type douche | Wandinbouw fitting |
| ATT-WS-VOLFLOWRATE3 | 0.23 l/s |
| ATT-WS-WATCON | THREAD |
| Positie van wateraansluiting | Van zijkant |
| Accentkleur | CHROME-GLOSSY |
| Basiskleur | STAINLESSSTEEL |

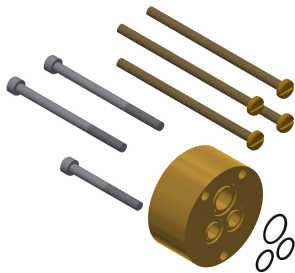
Vereiste toebehoren



R5 Systembox voor inbouwkransen


2030028990
F5BX2001

Optionele toebehoren



Set met verlengstukken

2030044779
ACLM2002



Hygiëne unit voor eengreeps mengkransen F5L als wandinbouwkraan

2030041526
ACLM2001


KWC

F5L-Therm thermostaat-eengreepsinbouwmengkraan

Modell-Linie: F5L | F5LT2005


Douches | Handdouches

Reserve onderdelen




Rozet

2030048765
ASET2006



Afdekplaat in roestvrij staal

2030045475
ASXM2001



Bevestigingskader

2030045472
ASXX9004



Onderhoudsset

2000109019
ZWSPL0024



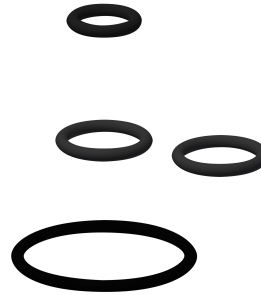
Reinigingsmiddel CHROMOL

2000105091
ZWSPL0023



Terugslagbegrenzer DN 6

2030045816
ASXX9002



Set reserveonderdelen

2030045818
ASLM2005