

**KWC-Nr.**

**2030066501**

F5L-Therm Thermostat-Einhebelmischer DN 15 als Fertigbauset zur Wandeinbaumontage im Rohbauset, für Duschanlagen. Zum Anschluss an Warm- und Kaltwasser. Funktionsblock mit integrierter Thermostatkartusche und vormontierter Hygieneeinheit inklusive Sensor und 6 V Lithium Batterie (CR-P2), zur Durchführung einer automatischen Hygienespülung und programmgesteuerten thermischen Desinfektion (zusätzliche Bypass-Magnetventilkartusche notwendig) und Speicherung von Statistikdaten. Thermostatisch gesteuerte Mischkartusche mit Dehnstoffelement und aktivem Verbrühungsschutz sowie

einstellbarem, verdrehsicherem Temperaturschlag und Keramikscheibentechnik. Ganzmetallausführung, sichtbare Teile poliert verchromt. Halterahmen inklusive Profildichtung, Edelstahlabdeckplatte 190 x 245 mm mit verdeckter Schraubbefestigung, verchromte Kunststoffrossette, Rückflussverhinderer und Sieben, Tiefenverstellbarkeit 25 mm. Aktivierte Hygienespülung, fixe Intervallzeit 24 Stunden. Mit Möglichkeit der Parametrierung und Kommunikation über optionale bidirektionale Fernbedienung.

**Technische Daten**

zusätzliche Verbindungen
mit Rückflussverhinderer
Ausführung Einbauarmatur
Zirkulation
Anschluss an Münzkontaktgeber
Höhe der Abdeckplatte
Breite der Abdeckplatte
Voreinstellung Hygienespülung
mit Filter
einstellbare Fließzeit
Funktionsprinzip
für Handdusche
Hygienespülung
Nennweite
Anschlussgröße
Schließmechanismus
Material Gehäuse
Material Armatur
Mindestfließdruck
Art der Mischung
Anzahl Batterien
Gesamthöhe

nein
ja
F-Set
nein
nicht möglich
245 mm
190 mm
festes Intervall 24 Stunden
ja
nein
manuell
nein
ja
DN 15
G 3/4 B
Oberteil keramisch
Edelstahl
Messing
1 bar
mit Thermostat
1
245 mm



## KWC

### F5L-Therm Thermostat-Einhebel-Einbaubatterie

**Modell-Linie: F5L | F5LT2007**

Duscharmaturen | Konventionelle Dusche

Gesamtbreite	190 mm
Parametrierung	Fernbedienung
Anschlussspannung	Batterie 6 V
Stromverbrauch	1.5 Voltampere
Art der Spannungsversorgung	Batterie
mit Rosetten/Abdeckplatte	ja
Sicherheitsabschaltung	nein
Brauserohrentleerung	nein
Oberflächenbehandlung Gehäuse	seidenmatt
Oberflächenbehandlung Armatur	verchromt
Oberflächenveredelung Armatur	poliert
Temperaturanschlag	ja
Thermische Desinfektion	ja
mit Trafo/Netzteil	nein
Batterietyp	CR-P2 Lithium Batterie 6 V
Art der Montage	Wandeinbaumontage mit Kasten
Art der Bedienung	manueller Betrieb
Typ des Sensors	opto-elektronischer Sensor
Art der Duscharmatur	Wandeinbauarmatur
Volumenstrom Hygienespülung	0.09 l/s
Volumenstrom bei 3 bar	0.23 l/s
Wasseranschluss	Gewindestutzen (Außengewinde)
Position des Wasseranschlusses	seitlich
Akzentfarbe	Chromoptik (glänzend)
Grundfarbe	Edelstahl

#### Notwendiges Zubehör



#### R5 Systembox für Einbaubatterien

**2030028990**  
F5BX2001

#### Optionales Zubehör

## KWC

### F5L-Therm Thermostat-Einhebel-Einbaubatterie

Modell-Linie: F5L | F5LT2007

Duscharmaturen | Konventionelle Dusche



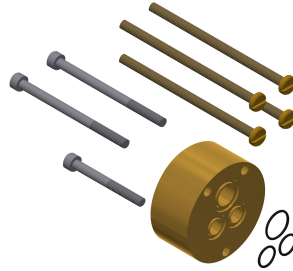
**2-Tasten-Fernbedienung für F3 und F5 Armaturen**

**2030036849**  
ACEX9004



**Bidirektionale Fernbedienung für F3 und F5 Armaturen**

**2030036654**  
ACEX9005



**Verlängerungsset für F5L Einhebelmischer**

**2030044779**  
ACLM2002



**Magnetventilkartusche**

**2030003033**  
EAQFU0001

## Ersatzteile



**Siebdichtung 16 x 8 x 1,6 mm**

**2000104720**  
ASXX1012




**Gehäuseabdeckung**

**2030066566**  
ASLT9001




**Keramikkartusche**

**2030066567**  
ASLT9002




**Sensor, ID 81/00001**

**2030041484**  
ASLM2001



**Edelstahlabdeckplatte**

**2030045475**  
ASXM2001



**Halterahmen**

**2030045472**  
ASXX9004



**Edelstahl-Pflegeset inklusive 2 Schleifschwämme**

**2000109019**  
ZWSPL0024




**Edelstahlpflege CHROMOL**

**2000105091**  
ZWSPL0023



**Demontagewerkzeug**

**2030047203**  
ACXX9003



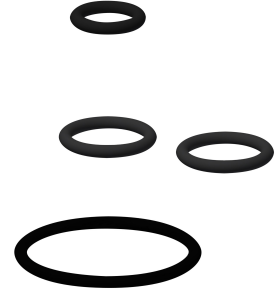
**Rosette**

**2030048765**  
ASET2006



**Rückflussverhinderer DN 6**

**2030045816**  
ASXX9002



**Ersatzteilset**

**2030045818**  
ASLM2005



**Rückflussverhinderer DN 10**

**2000104687**  
ASXX9010



**Siebe**

**2000104702**  
ASXX1017



**Lithium-Batterie 6V**

**2000104846**  
EPRTR0008