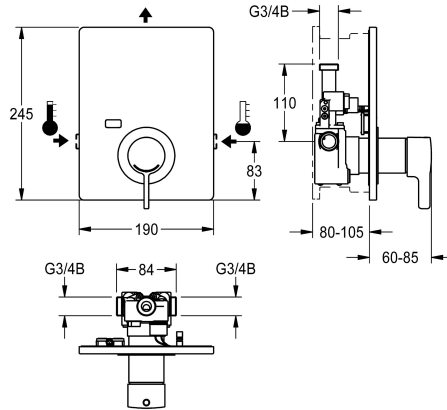


Modell-Linie: F5L | F5LT2007

Rubinerterie per doccia | Rubinetterie monocomando per doccia



KWC-No.

2030066501

Miscelatore termostatico monocomando F5L-Therm DN 15, utilizzato come kit di installazione completo per il montaggio a parete nel kit di installazione base, per impianti di docce. Da collegare all'acqua calda e fredda. Blocco funzionale con cartuccia termostatica integrata e unità igienica premontata, inclusi sensore batteria al litio da 6 V (CR-P2), per l'esecuzione di un flusso sanitario automatico, la disinfezione termica programmabile (è necessaria una cartuccia elettrovalvola di bypass supplementare) e la memorizzazione dei dati statistici. Cartuccia del miscelatore a controllo termostatico con elemento a espansione, blocco di

sicurezza in caso di interruzione della fornitura di acqua fredda, blocco temperatura antitorsione regolabile e tecnologia a dischi ceramici. Costruzione interamente metallica, parti visibili, lucidatura a specchio al cromo. Telaio di sostegno inclusa guarnizione profilata, piastra di copertura in acciaio inox 190 x 245 mm, con fissaggio a vite nascosto, rosetta in plastica cromata, valvola antiritorno e filtri. Regolazione in profondità 25 mm, flusso sanitario attivato, tempo di intervallo fisso 24 ore. Con possibilità di parametrizzazione e comunicazione tramite telecomando bidirezionale disponibile in opzione.

Dati tecnici

Raccordi supplementari	No
ATT-WS-BACKFLOWPREVENTER	Si
ATT-WS-BUILTINMODEL	FINISHING
Circolazione	No
Connessione alla gettoniera	Non possibile
ATT-WS-COVERHEIGHT	245 mm
ATT-WS-COVERWIDTH	190 mm
Disinfezione termica regolata ex fabbrica	24-H
con filtro	Si
Tempo di flussaggio regolabile	No
Principio di funzionamento	Manuale
ATT-WS-HANDSHOWER	No
ATT-WS-HYGIENE-FLUSH	Si
Diametro mandata	DN 15
Dimensione mandata	G 3/4 B
ATT-WS-LOCKINGMECHANISM	TOP-CERAMIC
Materiale della copertura	Acciaio inox
Materiale connessioni	Ottone
Pressione portata minima	1 bar
Tipologia della miscelazione	Con termostato
Quantità batterie	1
Altezza totale	245 mm

No
Si
FINISHING
No
Non possibile
245 mm
190 mm
24-H
Si
No
Manuale
No
Si
DN 15
G 3/4 B
TOP-CERAMIC
Acciaio inox
Ottone
1 bar
Con termostato
1
245 mm




Modell-Linie: F5L | F5LT2007

Rubinetterie per doccia | Rubinetterie monocomando per doccia

Larghezza complessiva	190 mm
ATT-WS-PARAMETERIZATION	REMOTECONTROL
Connessione dell'alimentazione elettrica	BATTERY-6-V
Consumo elettrico	1.5 Voltampere
ATT-WS-POWTYPE	BATTERY
ATT-WS-ROSETTES	Si
Interruzione di sicurezza	No
Tubazione drenaggio doccia	No
Finitura della superficie esterna	Finitura satinata
Finitura della superficie	Cromato
ATT-WS-SURTREATFIT	POLISHED
ATT-WS-TEMPERATURELIMIT	Si
Disinfezione termica	Si
ATT-WS-TRANSFORMER	No
Tipo batterie	CR-P2
Tipo di montaggio	Installazione a parete con kit incasso
Funzionamento	Comando manuale
Tipologia del sensore	Sensore opto-elettronico
Tipologia doccia	Impianto a parete
ATT-WS-VOLFLOWHYG	0.09 l/s
ATT-WS-VOLFLOWRATE3	0.23 l/s
ATT-WS-WATCON	THREAD
Posizione della connessione idrica	Dal lato
Colore accento	CHROME-GLOSSY
Colore di base	Acciaio inox
teamNumber	812495

Accessori necessari



System-Box R5

2030028990
F5BX2001

Accessori opzionali

KWC

Miscelatore termostatico a incasso monocomando F5L-Therm

Modell-Linie: F5L | F5LT2007

Rubinerie per doccia | Rubinetterie monocomando per doccia




Telecomando con 2 funzioni

2030036849
ACEX9004



Telecomando bidirezionale

2030036654
ACEX9005



Set di prolunga per miscelatore monocomando F5L DN 15

2030044779
ACLM2002



Cartuccia della valvola magnetica

2030003033
EAQFU0001

Pezzi di ricambio




Guarnizione filtro 16 x 8 x 1,6 mm

2000104720
ASXX1012




Housing cover

2030066566
ASLT9001




Ceramic disc cartridge

2030066567
ASLT9002




Sensore, ID 81/00001

2030041484
ASLM2001



Placca di copertura in acciaio inox

2030045475
ASXM2001



Telaio di sostegno

2030045472
ASXX9004



Kit per la manutenzione dell'acciaio inox

2000109019
ZWSPL0024



CHROMOL

2000105091
ZWSPL0023

KWC

Miscelatore termostatico a incasso monocomando F5L-Therm


Modell-Linie: F5L | F5LT2007

Rubinerie per doccia | Rubinetterie monocomando per doccia



Disassembly tool

2030047203
ACXX9003



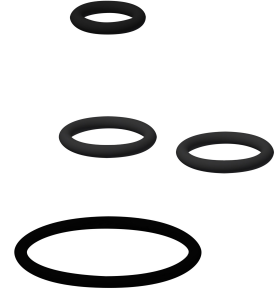
Rosetta

2030048765
ASET2006



Valvola antiritorno DN 6

2030045816
ASXX9002



Kit di ricambio

2030045818
ASLM2005



Backflow preventer DN 10

2000104687
ASXX9010



Strainer

2000104702
ASXX1017



Batteria al litio da 6 V

2000104846
EPRT R0008