

KWC-No.

2030066501

F5L-Therm thermostaat-eengreepsmengkraan DN 15 als afbouwset voor wandinbouw in de ruwbouwset, voor douches. Voor de aansluiting op koud en warm water. Functieblok met geïntegreerde thermostaatpatroon en voormonteerde hygiënische eenheid inclusief sensor en 6 V lithium-batterij (CR-P2), voor de uitvoering van een automatische hygiënische spoeling en programmagestuurde thermische desinfectie (extra bypasspatroon met magneetklep nodig) en opslag van statistische gegevens. Thermostatisch geregeld mengpatroon met expansie-element en actieve bescherming tegen verbranding evenals instelbare, tegen

doordraaien beveiligde temperatuuranslag en keramische schijftechnologie. Volledig uitgevoerd in metaal, zichtbare delen gepolijst en verchroomd. Bevestigingsraam inclusief profielafdichting, roestvrijstalen afdekplaat 190 x 245 mm met verborgen schroefbevestiging, verchroomde kunststof rozet, terugslagbegrenzers en zeven. Diepteverstelling 25 mm. Geactiveerde hygiënische spoeling, vaste intervaltijd 24 uur. Met mogelijkheid voor parametring en communicatie via optionele bidirectionele afstandsbediening.

Technical Data

Extra aansluitingen
ATT-WS-BACKFLOWPREVENTER
ATT-WS-BUILTINMODEL
Circulatie
Verbinding met betaalde waterafgifte
ATT-WS-COVERHEIGHT
ATT-WS-COVERWIDTH
Standaard instelling hygiënespoeling
met filter
Instelbare looptijd
Weringsprincipe
ATT-WS-HANDSHOWER
Hygiënespoeling
Diameter nominaal
Inlaat omvang
ATT-WS-LOCKINGMECHANISM
Materiaal behuizing
Materiaal montage
Minimum dynamische druk
Type menging
Aantal batterijen
Totale hoogte

Neen
Ja
FINISHING
Neen
Niet mogelijk
245 mm
190 mm
24-H
Ja
Neen
Manueel
Neen
Ja
DN 15
G 3/4 B
TOP-CERAMIC
Roestvrij staal
Messing
1 bar
Met thermostaat
1
245 mm



KWC

F5L-Therm thermostaat-eengreepsinbouwmenkraan

Modell-Linie: F5L | F5LT2007

Douches | Handdouches

Totale breedte	190 mm
ATT-WS-PARAMETERIZATION	REMOTECONTROL
Voedingsspanning	BATTERY-6-V
Opgenomen vermogen	1.5 Voltampère
ATT-WS-POWTYPE	BATTERY
ATT-WS-ROSETTES	Ja
Veiligheidsuitschakeling	Neen
Douchepijp spui	Neen
Oppervlakafwerking behuizing	Zijdeglans
Oppervlaktebehandeling	Verchroomd
ATT-WS-SURTREATFIT	POLISHED
ATT-WS-TEMPERATURELIMIT	Ja
Thermische desinfectie	Ja
ATT-WS-TRANSFORMER	Neen
Type batterij	CR-P2
Type montage	Wandinbouw met inbouwdoos
Type bediening	Manuele werking
Type sensor	Opto-elektronische sensor
Type douche	Wandinbouw fitting
ATT-WS-VOLFLOWHYG	0.09 l/s
ATT-WS-VOLFLOWRATE3	0.23 l/s
ATT-WS-WATCON	THREAD
Positie van wateraansluiting	Van zijkant
Accentkleur	CHROME-GLOSSY
Basiskleur	STAINLESSTEEL

Vereiste toebehoren



R5 Systembox voor inbouwkransen

2030028990

F5BX2001

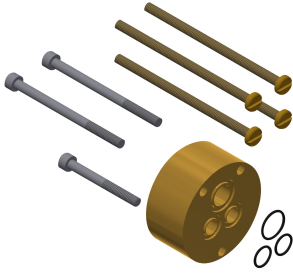
Optionele toebehoren

KWC

F5L-Therm thermostaat-eengreepsinbouwmengkraan

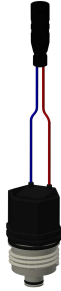
Modell-Linie: F5L | F5LT2007

Douches | Handdouches



Set met verlengstukken


2030044779
ACLM2002



Magneetventielpatroon


2030003033
EAQFU0001

Reserve onderdelen



Sensor, ID 81/00001

2030041484
ASLM2001



Afdekplaat in roestvrij steel

2030045475
ASXM2001



Onderhoudsset

2000109019
ZWSPL0024



Reinigingsmiddel CHROMOL

2000105091
ZWSPL0023



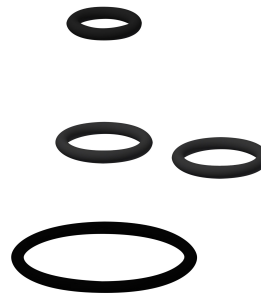
Rozet

2030048765
ASET2006



Terugslagbegrenzer DN 6

2030045816
ASXX9002



Set reserveonderdelen

2030045818
ASLM2005