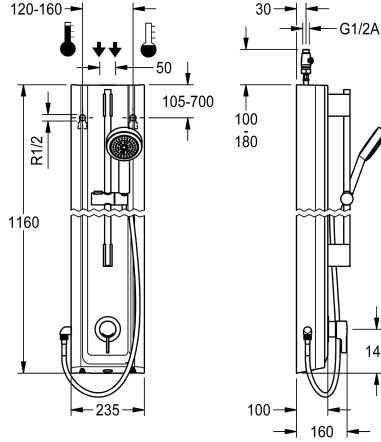


## KWC F5L-Therm

Panel de ducha de MIRANIT con grifería de teléfono de ducha

Modell-Linie: F5L | F5LT2025

Duchas | Duchas convencionales



### KWC-No.

**2030066544**

F5L-Therm Panel de ducha de material mineral para instalación en superficie con termostato monomando DN 15 y manguito de conexión para grifería de teléfono de ducha. Para la conexión al agua caliente y fría. Bloque funcional con cartucho mezclador integrado y unidad higiénica premontada, sensor con electrónica de control para realizar una descarga higiénica automática y desinfección térmica controlada por programa (se requiere cartucho de válvula electromagnética de derivación adicional) y almacenamiento de datos estadísticos. Cartucho mezclador controlado por termostato con elemento de expansión, desconexión de seguridad en caso de avería en el agua fría, tope de temperatura ajustable y antigiro y tecnología de discos de cerámica. Versión totalmente metálica, partes visibles cromadas. Barra de ducha premontada, cromada en latón, con soporte de teléfono de ducha de altura regulable y teléfono de ducha cromado en plástico, base de la ducha con chorro tipo haz, diámetro 110 mm, tubo de la ducha 900 mm. Carcasa con superficie funcional

elevada y compartimento para gel introducido sin juntas, de material mineral aglomerado con resina sintética MIRANIT, con superficie lisa sin poros (resistente a temperaturas de hasta 80 °C), color blanco alpino. Tubos flexibles de conexión con reguladores del flujo de agua bloqueables con válvula de retención y filtro. Descarga higiénica activa, intervalos fijos de 24 horas. Con opción de parametrización y comunicación mediante el mando a distancia bidireccional opcional. Unidad higiénica a elegir para funcionamiento a batería con pila de litio de 6 V (CR-P2) en cada grifería o alimentación de corriente independiente a través de fuente de alimentación 6,75 V/12 V CC.

Dimensiones de la carcasa 235 x 1160 x 100 mm (L x A x P)

El cabezal de ducha y el compartimento para la batería, incluida la batería o la fuente de alimentación y el cable de extensión, deben solicitarse por separado.

### Datos técnicos

Conexiones adicionales

ATT-WS-BACKFLOWPREVENTER

Circulation

ATT-WS-COMPA30000

conexión con dispensador de prepagado

Programación de descarga

con filtro

Tiempo de flujo ajustable

Mecanismo de activación

ATT-WS-HANDSHOWER

ATT-WS-HYGIENE-FLUSH

Diámetro de entrada

Diámetro de entrada

ATT-WS-LOCKINGMECHANISM

Material

Código cubierta

Material

Presión de caudal mínimo

No

Si

No

No

No es posible

24-H

Si

No

manual

Si

Si

DN 15

G-1-2-A

TOP-CERAMIC

Material mineral

Miranit

Latón

1 bar



## KWC F5L-Therm



Panel de ducha de MIRANIT con grifería de teléfono de ducha

**Modell-Linie: F5L | F5LT2025**

Duchas | Duchas convencionales

Mezcla	Con termostato
Profundidad	100 mm
Altura	1.160 mm
Anchura total	235 mm
ATT-WS-PARAMETERIZATION	REMOTECONTROL
Conexión de alimentación	6-12-VDC
ATT-WS-POWTYPE	OTHER
ATT-WS-ROSETTES	Si
Apagado de seguridad	No
Dispositivo de evacuación	No
ATT-WS-SHOWERSET	Si
Insonorización	No
Tratamiento de la superficie	Cromado
ATT-WS-SURTREATFIT	POLISHED
ATT-WS-TEMPERATURELIMIT	Si
Desinfección térmica	Si
ATT-WS-TRANSFORMER	No
Tipo de montaje	Montaje a pared
Tipo de operación	Accionamiento manual
Tipo de sensor	sensor opto electrónico
Tipo de ducha	Panel de la ducha
ATT-WS-VOLFLOWRATE3	0.15 l/s
ATT-WS-WATCON	HOSE
Conexión para el agua	Desde la parte superior / trasera
ATT-WS-WITHSOAPDISH	No
Color acento	CHROME-GLOSSY
Color primario	Blanco

### Accesorio necesario



#### Compartimento para batería

**3600002063**  
ACEX9023

#### Fuente de alimentación

**2030039477**  
ACEX9001

#### Cable de extensión de 5 m

**2030043814**  
ACEX9010

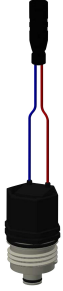
### Accesorios opcionales

## KWC F5L-Therm

Panel de ducha de MIRANIT con grifería de teléfono de ducha

Modell-Linie: F5L | F5LT2025

Duchas | Duchas convencionales



Cartucho de válvula electromagnética

**2030003033**  
EAQFU0001



Prolongador de la carcasa para panel de ducha de MIRANIT F5

**2030057071**  
ACXX2016




Prolongador de la carcasa para panel de ducha de MIRANIT F5

**2030057072**  
ACXX2017




Prolongador de la carcasa para panel de ducha de MIRANIT F5

**2030057073**  
ACXX2018



Prolongador de la carcasa para panel de ducha de MIRANIT F5

**2030057075**  
ACXX2019



Prolongador de la carcasa para panel de ducha de MIRANIT F5

**2030057076**  
ACXX2020



Mando a distancia bidireccional

**2030036654**  
ACEX9005



Mando a distancia de 2 teclas


**2030036849**  
ACEX9004

### Piezas de recambio



Ducha de mano

**2030051216**  
ACXX2007



Roseta

**2030048765**  
ASET2006



Cartucho de válvula electromagnética

**2030003033**  
EAQFU0001