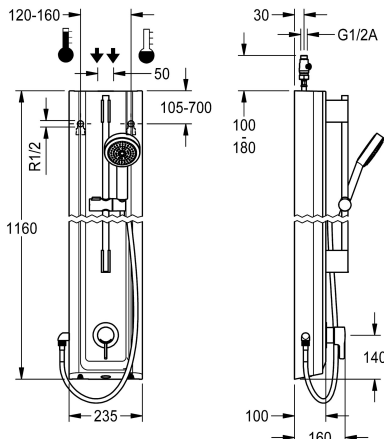


KWC F5L-Therm Duschpanel av MIRANIT

Modell-Linie: F5L | F5LT2025
Duschar | Manuell dusch



KWC-No.

2030066544

F5L-Therm duschpanel av mineralmaterial för ytmontering med engreppstermostat DN 15 och anslutningsmöjlighet för handhållet duschhuvud. Temperaturvalspak med inställbart, vridskyddat temperaturstopp. Funktionsblock med integrerad blandarpatron och förmonterad för hygienhet inklusive sensor med styrelektronik för automatisk hygienspolning, programstyrd termisk desinfektion (extra bypass-magnetventilpatron krävs) och lagring av statistiska data. Termostatiskt styrd blandarpatron med expansionselement, säkerhetsavstängning vid kallvattenbortfall, inställbart temperaturreglage med vridskydd och keramiska skivor. Utförande helt i metall, synliga delar högblankt förkromade. Förmonterad duschstång, förkromad mässing, med höjdjusterbar handduschhållare samt dusch, förkromad plast, duschgolv med regnstråle, diameter 110 mm, duschslang 900 mm, hus med sublim

funktionsyta av det konsthartsbundna materialet MIRANIT med porfri, slät yta (temperaturbeständigt upp till 80 C), alpinvitt. Anslutningsslangar med backflödesanordning och sil. Aktiverad hygienspolning 24 timmar efter senaste spolning. Med möjlighet till parameterinställningar och kommunikation via dubbelriktad fjärrkontroll (tillval). Hygienhet valfritt för batteridrift med 6 V litiumbatterier (CP-P2) per armatur eller separat spänningsförsörjning via nätdel 6,75 V/12 V DC.

Husmått 235 x 1160 x 100 mm (B x H x D)

Batterifack inklusive batteri eller nätdel plus förlängningskabel måste beställas separat.

Technical Data

extra anslutning

ATT-WS-BACKFLOWPREVENTER

Cirkulation

ATT-WS-COMPA30000

Samband med lön myntopererad behållare

Standard automatisk hygien spolning

med filter

Justerbar flödestid

Funktionell princip

ATT-WS-HANDSHOWER

ATT-WS-HYGIENE-FLUSH

Nominell diameter

Inbyggnadsmått

ATT-WS-LOCKINGMECHANISM

Material hölje

materialkod hölje

Material delar

Minimalt flödestryck

Typ av blandning

Övergripande djup

Nej

Ja

Nej

Nej

Inte möjligt

24-H

Ja

Nej

Manual

Ja

Ja

DN 15

G-1-2-A

TOP-CERAMIC

Mineralmaterial

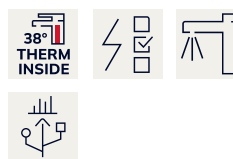
Miranit

Mässing

1 bar

Med termostat

100 mm



KWC F5L-Therm Duschpanel av MIRANIT

Modell-Linie: F5L | F5LT2025
Duschar | Manuell dusch


Total höjd	1,160 mm
Total bredd	235 mm
ATT-WS-PARAMETERIZATION	REMOTECONTROL
Kraft försörjnings anslutning	6-12-VDC
ATT-WS-POWTYPE	OTHER
ATT-WS-ROSETTES	Ja
Säkerhetsavstängning	Nej
Dusch rör dränering	Nej
ATT-WS-SHOWERSET	Ja
Ljud isolering	Nej
yt finish	Förkromad
ATT-WS-SURTREATFIT	POLISHED
ATT-WS-TEMPERATURELIMIT	Ja
terminal för desinfektion	Ja
ATT-WS-TRANSFORMER	Nej
Typ av montering	Väggmontering
Typ av operation	Manuell operation
Typ av sensor	Utan elektronisk sensor
Typ av dusch	Duschpanel
ATT-WS-VOLFLOWRATE3	0.15 l/s
ATT-WS-WATCON	HOSE
Vattenanslutning	Från toppen / baksidan
ATT-WS-WITHSOAPDISH	Nej
Accentfärg	CHROME-GLOSSY
Basfärg	Vit

Nödvändiga tillbehör




Battery compartment

3600002063
ACEX9023



Power supply unit

2030039477
ACEX9001



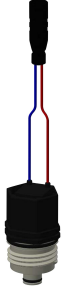
Extension cable 5 m

2030043814
ACEX9010

Extratillbehör

KWC F5L-Therm Duschpanel av MIRANIT

Modell-Linie: F5L | F5LT2025
Duschar | Manuell dusch



Solenoid valve cartridge

2030003033
EAQFU0001



Housing extension for F5 shower panels made of MIRANIT

2030057071
ACXX2016




Housing extension for F5 shower panels made of MIRANIT

2030057072
ACXX2017



Housing extension for F5 shower panels made of MIRANIT

2030057073
ACXX2018



Housing extension for F5 shower panels made of MIRANIT

2030057075
ACXX2019



Housing extension for F5 shower panels made of MIRANIT

2030057076
ACXX2020



Bidirectional remote control for electrical fittings F3 and F5

2030036654
ACEX9005



2-button remote control for fittings F3 and F5

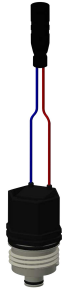
2030036849
ACEX9004

Reservdelar



Hand shower

2030051216
ACXX2007



Solenoid valve cartridge

2030003033
EAQFU0001