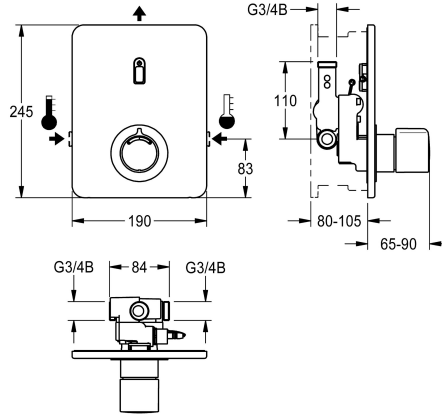


### Seinäasennettava elektroninen F3E-Therm-termostaattihana

#### Modell-Linie: F3E | F3ET2004

Suihkut ja suihkupaneelit | Elektroniset itsesulkeutuvat suihkut



#### KWC-No.

**2030067170**

F3E-Therm-termostaattihana, DN 15, seinäasennukseen esiasennussarjaan, suihkutuloihin. Elektronisesti ohjattava, liitäntä lämpimään ja kylmään veteen. Toimintayksikkö integroidulla magneettiventtiilillä ja termostaatilla, metallikahva säädettävällä ja tahattomalta kääntämiseltä suojatulla lämpötilanrajoittimella ja mahdollisuus manuaalisen lämpödesinfiointin suorittamiseen. Metallirakenne, näkyvät osat kromattu ja kiillotettu. Kehys muototivisteellä, kansilevy 190 x 245 mm ruostumatonta terästä suojatulla ruuviinnityksellä. Sisältää hipaisensensorin ohjauselektronikalla, peitekanen,

takaisinvirtauksen estimet ja sihdit. Syvyys asetettavissa 25 mm:iin. Aktivoi hygieniahuuhtelun 24 tuntia edellisen käytön jälkeen. Tilastotietojen tallennus. Tarjoaa mahdollisuuden parametrisointiin ja kommunikointiin valinnaisella kaksisuuntaisella kaukosäädöllä.

Paristokäyttöinen 6 V:n litiumparistolla (CR-P2) kalustetta kohden tai erillisellä jännitteensyötöllä verkkolaiteen 6,75 V / 12 V DC välityksellä.

Paristolokero paristoineen tai verkkolaite ja jatkojohto tilattava erikseen.

#### Tekniset tiedot

Lisä liitännät

ATT-WS-BACKFLOWPREVENTER

ATT-WS-BUILTINMODEL

Juomaveden laskentavirtaama

Kuuman veden laskentavirtaama

Kierto

Yhteensopiva Aqua3000Open

Liitäntä maksulliseen juomavesiautomaattiin

Esi-asennettu automaattinen hygieniahuuhtelu

Esi-asennettu virtausaika

suodattimella

Säädettävä virtausaika

Toiminnallinen periaate

ATT-WS-HANDSHOWER

ATT-WS-HYGIENE-FLUSH

Nimellinen halkaisija

Sisääntuloaukon koko

ATT-WS-LOCKINGMECHANISM

Kotelon materiaali

liittimen materiaali

Maksimi virtausaika

Ei

Kyllä

FINISHING

0.15 l/s

0.15 l/s

Ei

Ei

Ei mahdollinen

24 tuntia viimeisen toimenpiteen jälkeen

30 Sekunnit

Kyllä

Kyllä

ELECTRONIX-C

Ei

Kyllä

DN 15

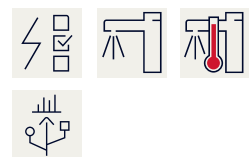
G-3-4-B

TOP-NONCERAMIC

Ruostumaton teräs

Messinki

255 Sekunnit



## KWC

### Seinäasennettava elektroninen F3E-Therm-termostaattihana

#### Modell-Linie: F3E | F3ET2004

Suihkut ja suihkupaneelit | Elektroniset itsesulkeutuvat suihkut


Minimi virtauspaine	1 baari
Minimi virtausaika	1 Sekunnit
Sekoituksen tyyppi	Termostaattilla
ATT-WS-PARAMETERIZATION	REMOTECONTROL
Tehon syöttö liitäntä	6-12-VDC
Virtaliitäntä	Yläosa
Energian kulutus	1.5 Volttiampeeri
ATT-WS-POWTYPE	TRANSFORMER
ATT-WS-ROSETTES	Kyllä
Hätä sulk	Kyllä
Suihkuputki kuivaus	Ei
Ääni eristys	Ei
Kotelon pinnan viimeistely	Satiinipintainen
Pinnan viimeistely	Kromattu
ATT-WS-SURTREATFIT	POLISHED
ATT-WS-TEMPERATURELIMIT	Kyllä
Lämpö desinfiointi	Käsikäyttöinen lämpödesinfiointi
ATT-WS-TRANSFORMER	Ei
Asennustapa	Asennus laatikolla seinän sisään
Toiminta tapa	Kosketusvapaa
Sensorin tyyppi	Opto-elektroninen tunnistin
Suihkun tyyppi	Seinän sisään asennus
ATT-WS-VOLFLOWRATE3	0.23 l/s
ATT-WS-WATCON	THREAD
Vesiliitäntän sijainti	Sivulta
Korostusväri	CHROME-GLOSSY
Perusväri	STAINLESSSTEEL
lviCode	0

#### Tarvittavat lisävarusteet



##### R3-järjestelmäkotelo

**2030036141**  
F3BX2001



##### R5-esiasennussarja

**2030028990**  
F5BX2001



##### Paristokotelo 6V paristolla

**3600002063**  
ACEX9023



##### Verkkolaite

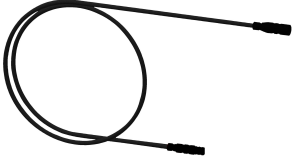
**2030039477**  
ACEX9001

## KWC

Seinäasennettava elektroninen F3E-Therm-termostaattihana

Modell-Linie: F3E | F3ET2004

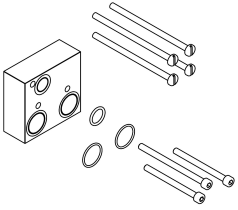
Suihkut ja suihkupaneelit | Elektroniset itsesulkeutuvat suihkut



### Jatkokaapeli 5 metriä

**2030043814**  
ACEX9010

### Valinnaiset lisävarusteet



### Pidennyssarja

**2030067889**  
ACXT9001



### Kaksisuuntainen kaukosäädin

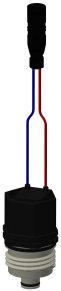
**2030036654**  
ACEX9005



### 2-painikkeinen kaukosäädin

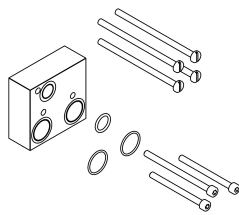
**2030036849**  
ACEX9004

### Varaosat



### Ohitusmagneettiventtiili

**2030003033**  
EAQFU0001



### Pidennyssarja

**2030067889**  
ACXT9001



### Puhdistusaine CHROMOL

**2000105091**  
ZWSPLO023



### Puhdistuainesetti

**2000109019**  
ZWSPLO024