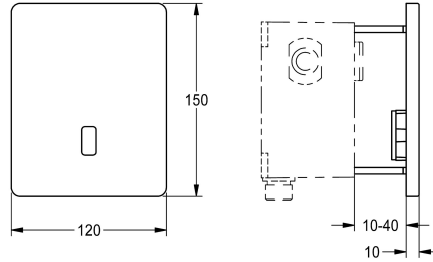


KWC F5E

Flussometro elettronico per orinatoio per installazione a parete

Modell-Linie: F5E | F5EF3010

Rubineria di flussaggio | Flussometri elettronici per orinatoio



KWC-No.

2030067743

F5E Flussometro elettronico per orinatoio per installazione a parete

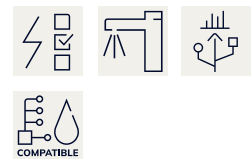
F5E Flussometro per orinatoio DN 15 a comando opto-elettronico, utilizzata come kit di installazione completo per installazione a parete nei kit incasso. Con elettrovalvola temporizzata, supporto, piastra di copertura in acciaio inox 120 x 150 mm con fissaggio a vite nascosto, inclusi sensore con elettronica di comando e filtri. Flussaggio sanitario attivato 24 ore dopo l'ultimo azionamento e memorizzazione dei dati statistici. Con possibilità di parametrizzazione e comunicazione tramite telecomando

bidirezionale opzionale. Opzione di funzionamento con batteria al litio 6 V (CR-P2) per valvola o alimentatore separato tramite alimentatore 6,75 V / 12 V CC o gli accessori di sistema AQUA 3000 open.

Lo scomparto batteria comprensivo di batteria o l'alimentatore con cavo di prolunga vanno ordinati a parte.

Dati tecnici

ATT-WS-BUILTINMODEL	FINISHING
ATT-WS-COVERHEIGHT	150 mm
ATT-WS-COVERWIDTH	120 mm
Disinfezione termica regolata ex fabbrica	24 ore dopo l'ultimo intervento
Principio di funzionamento	Temporizzato elettronico
ATT-WS-HYGIENE-FLUSH	Si
Diametro mandata	DN 15
Materiale della copertura	Acciaio inox
Materiale connessioni	Ottone
Pressione portata minima	1 bar
ATT-WS-PARAMETERIZATION	REMOTECONTROL
Connessione dell'alimentazione elettrica	6,75 / 12 V DC / A3000 open
ATT-WS-POWTYPE	OTHER
Finitura della superficie esterna	Finitura satinata
ATT-WS-TRANSFORMER	No
Tipo connessioni di flussaggio	Orinatoio
Tipo di montaggio	Installazione a parete con kit incasso
Funzionamento	Funzionamento a sensore
Tipologia del sensore	Sensore opto-elettronico



Accessori necessari

KWC F5E

Flussometro elettronico per orinatoio per installazione a parete

Modell-Linie: F5E | F5EF3010

Rubineria di flussaggio | Flussometri elettronici per orinatoio



Kit di base per rubinetteria per orinatoio per installazione a parete

2000107414
AQLN0006



Elemento di installazione AQUAFIX dotato di flussometro ad incasso per orinatoio in acciaio inox

2000110549
AQFX0002




Elemento di installazione AQUAFIX dotato di flussometro ad incasso per orinatoio in ceramica

2030020123
AQFX0001




Alloggiamento batteria

360002063
ACEX9023



Alimentatore multiplo 7 - 12V DC

2030039477
ACEX9001



Cavo di prolunga 5 m

2030043814
ACEX9010



Alimentatore

2030039825
ACEX9003

Accessori opzionali




Telecomando bidirezionale

2030036654
ACEX9005



Telecomando con 2 funzioni

2030036849
ACEX9004



Modulo elettronico EM5 con ID 09010

2030056786
ACEF3001

Pezzi di ricambio

KWC F5E

Flussometro elettronico per orinatoio per installazione a parete

Modell-Linie: F5E | F5EF3010

Rubineria di flussaggio | Flussometri elettronici per orinatoio



Kit per la manutenzione dell'acciaio inox

2000109019
ZW SPL0024

CHROMOL

2000105091
ZW SPL0023
