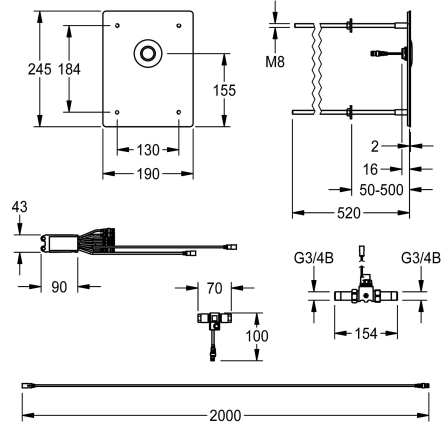


## KWC F5E - A3000 open

Elektroniczna bateria natryskowa do montażu od strony pomieszczenia technicznego

Modell-Linie: F5E | F5EV2006

Armatura natryskowa | Armatura z samozamykającymi zaworami elektronicznymi



### KWC-No.

**2030068173**

F5E - A3000 open Natryskowa samozamykająca bateria przelotowa DN 15 do montażu od strony pomieszczenia technicznego. Szczególnie nadaje się do obiektów zagrożonych wandalizmem. Sterowana elektronicznie, do podłączenia do wstępnie zmieszanej wody ciepłej lub wody zimnej. Z wodoszczelnym modułem elektronicznym i rozdzielaczem elektrycznym typu T do podłączenia do kabla systemowego, z zaworem elektromagnetycznym, panelem przednim ze stali

szlachetnej 190 x 245 x 2 mm do ukrytego montażu za pomocą gwintowanych prętów przy grubości ściany od 50 do 500 mm, włącznie z przyciskiem piezoelektrycznym z funkcją start-stop i przedłużaczem 2 m. Montaż i konserwacja przez pomieszczenie serwisowe. Aktywowane płukanie higieniczne 24 godziny po ostatnim uruchomieniu. Z możliwością parametryzacji, wyłączenia na czas czyszczenia oraz komunikacji za pośrednictwem sterownika funkcji ECC2, 24 V DC.

### Dane techniczne

Dodatkowe połączenia	Nie
z zaworem zwrotnym	Nie
Wykonanie podtylnkowe	BUILT-IN
Cyrkulacja	Nie
A3000 open-kompatybilny	Tak
Połączenie z dozownikiem odpłatnego udostępniania wody	Jednokomorowe
Wysokość pokryw	245 mm
Szerokość pokryw	190 mm
Wstępne ustawienia s płukanie higieniczne	24 godziny po ostatniej operacji
Wstępne ustawienie czasu przepływu	30 Sekundy
z filtrem	Tak
Czas przepływu możliwy do ustawienia	Tak
Zasada funkcjonowania	ELECTRONIX-C
Płukanie higieniczne	Tak
Średnica nominalna	DN 15
Średnica dopływu	G 3/4 B
Mechanizm blokujący	Górna część bez ceramiki
Materiał obudowy	Stal szlachetna
kod materiałowy obudowy	1.4301
Maksymalny czas przepływu	255 Sekundy
Wymagane ciśnienie robocze	1 bar
Minimalny czas przepływu	1 Sekundy
Sposób mieszania	Nie



## KWC F5E - A3000 open

Elektroniczna bateria natryskowa do montażu od strony pomieszczenia technicznego

### Modell-Linie: F5E | F5EV2006

Armatura natryskowa | Armatura z samozamykającymi zaworami elektronicznymi



#### Parametryzacja

Napięcie przyłączeniowe
Rodzaj zasilania
System ochrony IP z rozetami/pokrywą
Wyłączenie awaryjne
Rura spustowa prysznicowa
Głowica prysznicowa
Izolacja akustyczna
Wykończenie powierzchni obudowy
Ogranicznik temperatury z transformatorem/zasilaczem
Rodzaj montażu
Rodzaj obsługi
Rodzaj czujnika
Rodzaje natrysków
Przepływ objętościowy przy 3 barach
Podłączenie wody z mydelniczką
Kolor podstawowy

#### NETWORK

A3000 open 24 V prądu stałego
Transformator
59K
Tak
Tak
Nie
WITHOUT
Nie
Matowe
Nie
Nie
Montaż na śruby gwintowane
Działanie czujnika
Czujnik piezo-elektroniczny
Złącze podtynkowe
0.47 l/s
PIPE
Nie
Wygląd ze stali nierdzewnej

### Niezbędne akcesoria



#### ECC2 Sterownik

**2000108123**  
ZA30P0011

#### ECC2 Sterownik



**2030016282**  
ZA30P0022

#### Kabel systemowy

**2000100801**  
ZAQUA077

#### Kabel systemowy

**2000100852**  
ZAQUA078



## KWC F5E - A3000 open

Elektroniczna bateria natryskowa do montażu od strony pomieszczenia technicznego

Modell-Linie: F5E | F5EV2006

Armatura natryskowa | Armatura z samozamykającymi zaworami elektronicznymi


### Kabel systemowy

**2000104274**  
ZAQUA012

### Kabel systemowy


**2000104272**  
ZAQUA011

### Części zamienne



### Zawór elektromagnetyczny

**2000101328**  
ZAQUA032



### Przycisk piezo

**2000104441**  
EAT300001



### Rozdzielacz elektryczny typu T

**2000100853**  
ZAQUA075



### Zestaw pielęgnacyjny do stali szlachetnej

**2000109019**  
ZWSPLO024



### Środek do czyszczenia i pielęgnacji produktów ze stali szlachetnej CHROMOL

**2000105091**  
ZWSPLO023